

MAAILMA KYLÄSSÄ -FESTIVAALI 2008
KÄVIJÄKYSELY



BUSINESS EXCELLENCE
CENTER

20.10.2008

Sisällys

1	Johdanto.....	3
1.1	Tutkimuksen tausta ja tavoitteet	3
1.2	Kehitysyhteistyön palvelukeskus	3
1.3	Maailma kylässä -festivaali	3
2	Tutkimusmenetelmät.....	3
2.1	Menetelmät	3
2.2	Tutkimuksen reliabiliteetti	4
3	Tulokset.....	4
3.1	Haastattelujen suorittaminen.....	4
3.2	Yleisön rakenne.....	5
3.3	Vieraileminen festivaalilla.....	10
4	Yhteenveto ja johtopäätökset	24
	Lähteet	26
	Liitteet	27

20.10.2008

1 Johdanto

1.1 Tutkimuksen tausta ja tavoitteet

Tutkimuksen tavoitteena on selvittää Maailma kylässä festivaalin kävijöiden rakennetta, mielihiteitä tapahtumasta ja saada kommentteja siitä, mitä festivaalin tulisi mahdollisesti kehittää. Tavoitteenamme oli kerätä edellisiä vuosia enemmän vastauksia. Tavoitteena oli saada 400 vastausta ja tavoite ylittyi reilusti. Vastauksia kertyi yhteensä 450 kappaletta.

1.2 Kehitysyhteistyön palvelukeskus

Festivaalin järjestäjä Kehitysyhteistyön palvelukeskus Kepa ry on kattojärjestö yli 270:lle Suomessa toimivalle kansalaisjärjestölle. Kepa ry toimii järjestöjen yhteistyö-, edunvalvontaja palvelujärjestönä. Sen toimintaan kuuluvat myös kampanjointi, neuvonta ja palveluiden tarjoaminen kehitysmaissa sekä omat kehitysyhteistyöhankkeet. Yhdistys on perustettu vuonna 1985 ja sen budjetti vuonna 2008 on 5,3 miljoonaa euroa. Järjestön toimintaa tuetaan ulkoministeriön kehitysyhteistyövaroista. Lisäksi Kepalla on omaa varainhankintaa. (Kehitysyhteistyön palvelukeskus Kepa ry: Mikä Kepa)

1.3 Maailma kylässä -festivaali

Maailma kylässä festivaali järjestettiin tänä vuonna 24.5 -25.5.2008 Kaisaniemen puistossa sekä Rautatientorilla. Festivaali houkutteli tänä vuonna enemmän kävijöitä kuin koskaan aiemmin, noin 85 000 ihmistä. Maailma kylässä festivaali järjestettiin ensimmäisen kerran vuonna 1995. Aluksi sitä järjestettiin joka toinen vuosi, mutta nykyisin sitä järjestetään joka vuosi.

Festivaali on ilmainen ja kaikille avoin. Se esittelee kulttuurin makupaloja ja yllätyksiä eri puolilta maailmaa: musiikkia, tanssia, teatteria, asiaohjelmaa, liikuntaa ja ruokaa. Festivaalilla kohtaavat monikulttuurisuus, kansainvälisyys ja kehitysyhteistyö. Tapahtuma pyrkii ottamaan kantaa asioihin ja kampanjoimaan erilaisten asioiden kuten ihmisoikeuksien ja suvaitsevaisuuden puolesta. Festivaali toimii myös kansalaistoiminnan tiedottamis- ja vaikuttamiskanavana.

2 Tutkimusmenetelmät

2.1 Menetelmät

Tutkimus toteutettiin kyselytutkimuksena, jossa käytettiin satunnaisotantaa. Lauantaina kyselytutkimusta oli tekemässä kaksitoista ja sunnuntaina kymmenen haastattelijaa.

20.10.2008

2.2 Tutkimuksen reliabiliteetti

Tutkimuksen reliabiliteetti tutkittiin SPSS-tilasto-ohjelman avulla. Reliabiliteetti on hyvä, kun Cronbachin alpha on yli 0,6 ja se on erittäin hyvä ollessaan yli 0,8. Reliabiliteetin maksimi on 1,0. Tämän tutkimusaineiston reliabiliteetti on 0,585 eli melkein hyvä (Taulukko 1).

Reliabiliteettia mitattaessa jätettiin pois taustamuuttujat ja joitakin kysymyksiä, jotka olivat vastausasteikoltaan selkeästi erityyppisiä kuin muut kysymykset. Cronbachin alpha ei noussut yli 0,6, koska kahdessa reliabiliteettianalyysissä huomioidussa kysymyksessä on muihin kysymyksiin nähden päinvastainen vastausasteikko ja sen vuoksi tilasto-ohjelma tulkitsee kyseisten kysymysten vastaukset epäluotettavammiksi.

3 Tulokset

3.1 Haastattelujen suorittaminen

Päivä	%
Lauantai	60,4
Sunnuntai	39,6

Taulukko 2. Haastattelujen jakautuminen festivaaliviikonlopun päiville

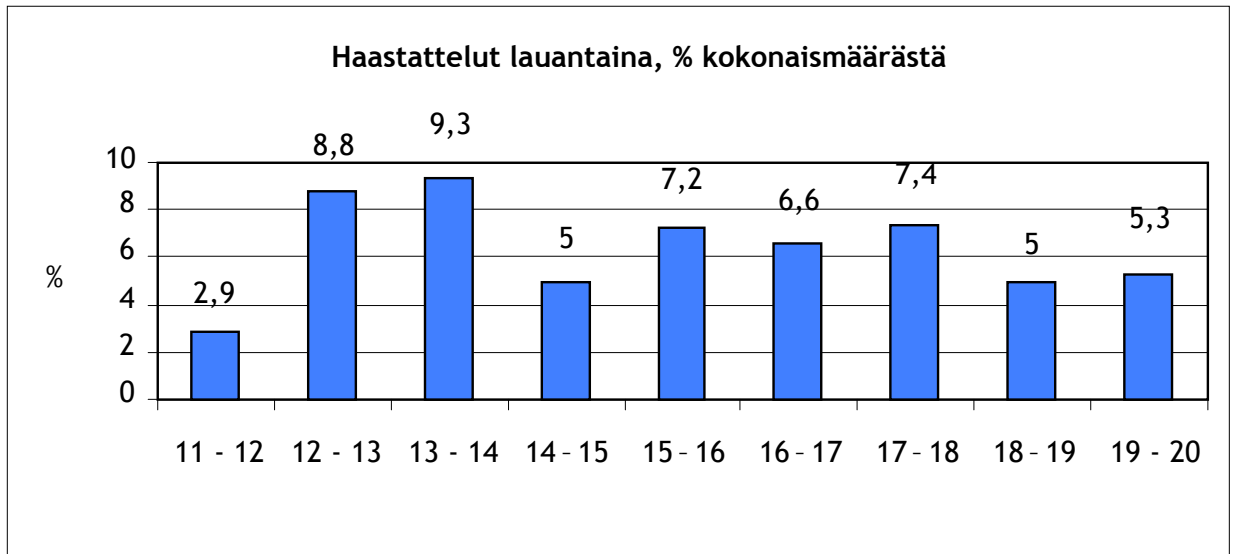
Vastauksia kerättiin molempina päivinä koko festivaalin ajan. Festivaali oli avoinna lauantaina klo 11- 20 ja sunnuntaina klo 12 - 18. Enemmän vastauksia saimme lauantaina, 60,4 % yhteislukumäärästä. (Taulukko 2.)

Paikka	%
Kaisaniemi	80,9
Rautatientori	14,4

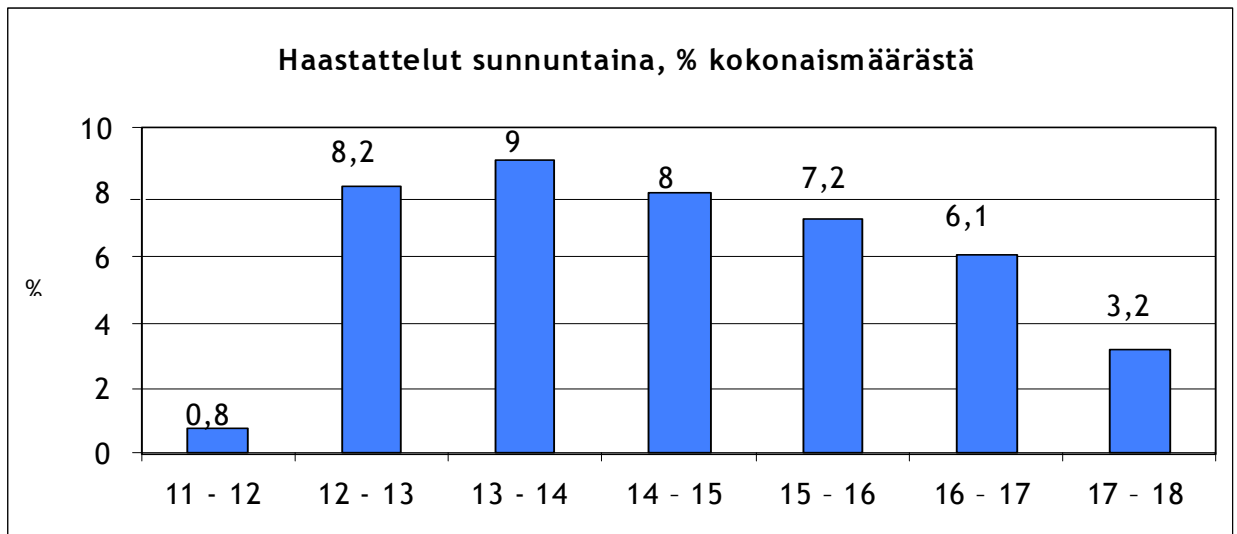
Taulukko 3. Vastausten jakaantuminen alueittain

21 haastatteluun (4,7 % kaikista vastauksista) ei ollut merkitty haastattelupaikkaa (Taulukko 3).

20.10.2008



Kuvio 1a. Lauantaina tehdyt haastattelut



Kuvio 1b. Sunnuntaina toteutetut haastattelut

Saatujen vastausten keskiarvo tuntia kohti oli molempina päivinä noin 30. 16,2 %:iin vastauksista ei ollut merkitty kellonaikaa.

3.2 Yleisön rakenne

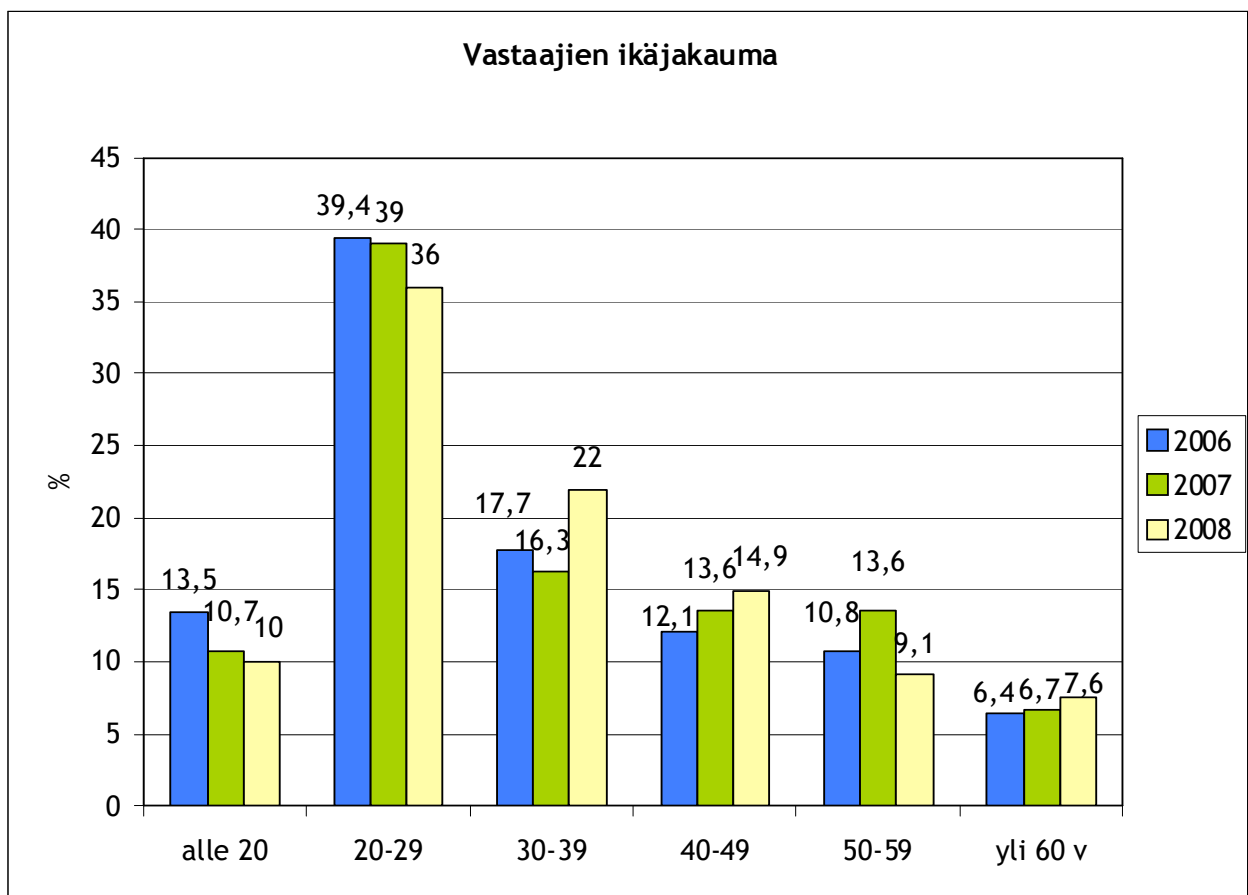
Yleisön sukupuolijakaumassa oli kyselyn perusteella havaittavissa epätasaisempi jakauma kuin edellisvuosina. Haastatelluista enemmistö eli 70 % oli naisia ja 30 % miehiä. Haastattelu tehtiin satunnaisotantana, joten on mahdollista, että naisia on lähestytty useammin tai naiset ovat suostuneet haastatteluun useammin kuin miehet. (Taulukko 4.)

20.10.2008

Sukupuoli	2005	2006	2007	2008
Nainen	58 %	54 %	67 %	70 %
Mies	42 %	46 %	33 %	30 %

Taulukko 4. Vastaajien sukupuolijakauma edellisvuosiin verrattuna

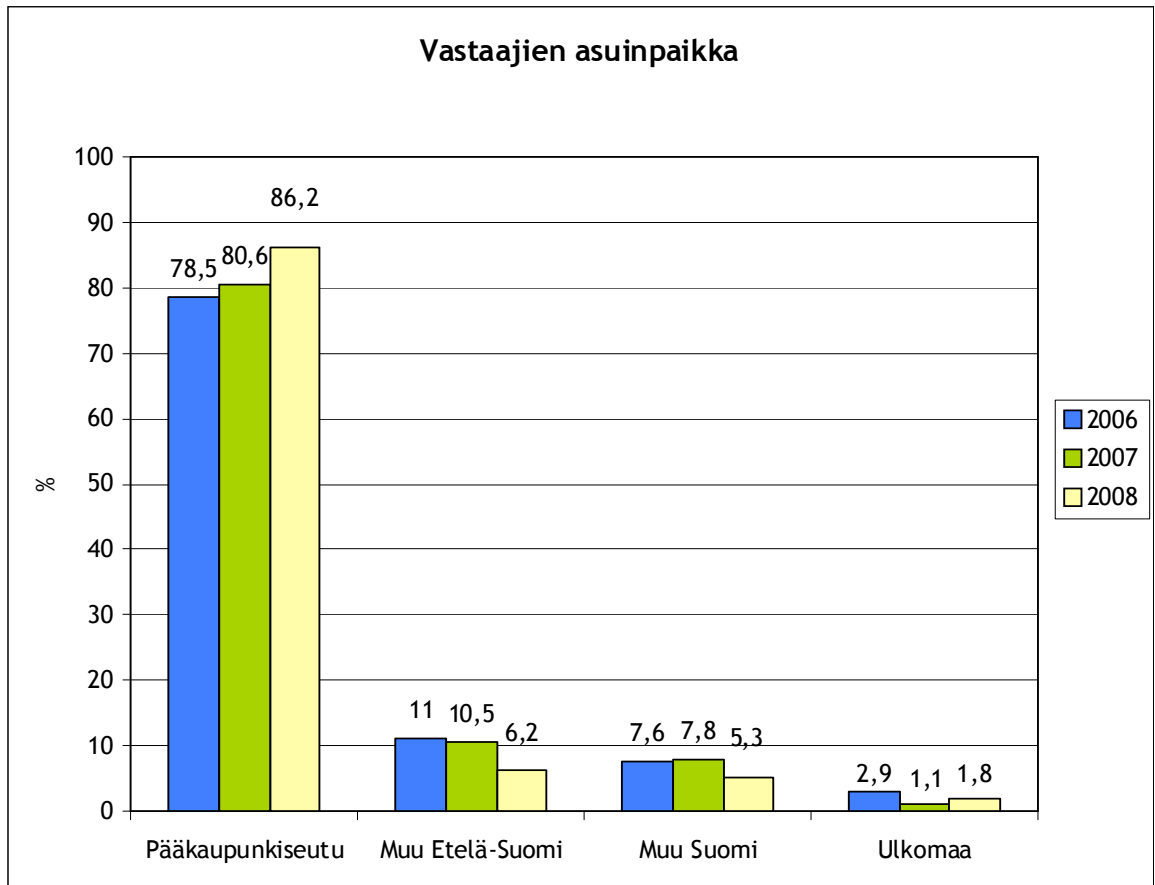
Kuuden vastaajan (1,3 %) sukupuoli ei käynyt ilmi tämänvuotisista vastauksista.



Kuvio 2. Vastaajien ikäjakauma

Nuoret aikuiset ovat vastausten perusteella löytäneet Maailma kylässä -festivaalin parhaiten. Vastaajista noin 36 % oli tänä vuonna 20- 29 -vuotiaita. Toiseksi suurin ikäryhmä olivat 30 - 39 -vuotiaat 22 % osuudella. Muutosta edellisvuosiin oli havaittavissa 20- 29 -vuotiaissa hieman pienemmällä prosenttiosuudella ja 30- 39 -vuotiaissa hieman suuremmalla prosenttiosuudella aikaisempiin vuosiin nähden. Muiden ikäryhmien edustajia esiintyy myös vastaajissa. Kahdessa vastauksessa (0,4%) ei ollut mainittu ikää. (Kuvio 2.)

20.10.2008



Kuvio 3. Vastaajien asuinpaikka

Tänä vuonna valtaosa vastaajista, noin 86 % oli kotoisin pääkaupunkiseudulta. Heidän osuutensa on kasvanut aikaisempiin vuosiin verrattuna. Vastaavasti muusta Etelä-Suomesta ja muualta Suomesta oli vähemmän kävijöitä. Myös tänä vuonna muutama vastaaja oli kotoisin ulkomailta. Kahdessa (0,4 %) vastauksessa ei ollut mainittu asuinpaikkaa. (Kuvio 3.)

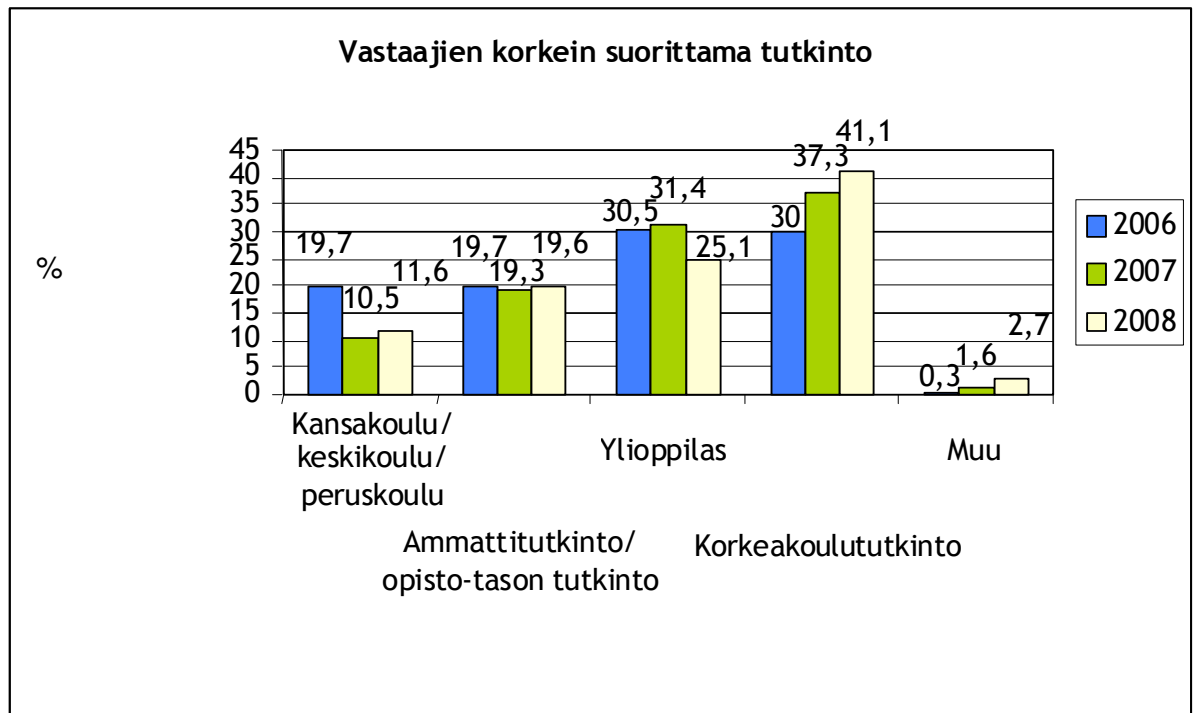
Syynä pääkaupunkiseudun osuuden suureen määrään on mahdollisesti hyvä sää, joka oli myös mainittu useassa vastauksessa, kun kysyttiin mikä on ollut parasta tämänvuotisessa festivaalissa. Voidaan pitää luonnollisena, että lähialueiden asukkaat löytävät hyvällä säällä tämän tyyppiseen kaikille avoimeen ulkoilmatapahtumaan.

20.10.2008

Äidinkieli	%
suomi	89,3
ruotsi	4,4
venäjä	1,1
nepal	0,9
viro	0,9
espanja	0,7
englanti	0,4
arabia	0,2
hollanti	0,2
italia	0,2
khmer	0,2
kiina	0,2
romania	0,2
sinhala	0,2
somali	0,2

Vastaajien kirjo oli melko laaja. Vastaajien kielirakenne muodostui 15:sta eri kielestä. Suomea puhui äidinkielenään 89,3 % ja ruotsia 4,5 %. Muiden kielikulttuurin edustajia oli melko vähän. 5,6 % vastaajista puhui äidinkielenään muuta kuin suomea tai ruotsia. Kahdessa vastauksessa (0,4 %) ei ollut mainittu vastaajan äidinkieltä.

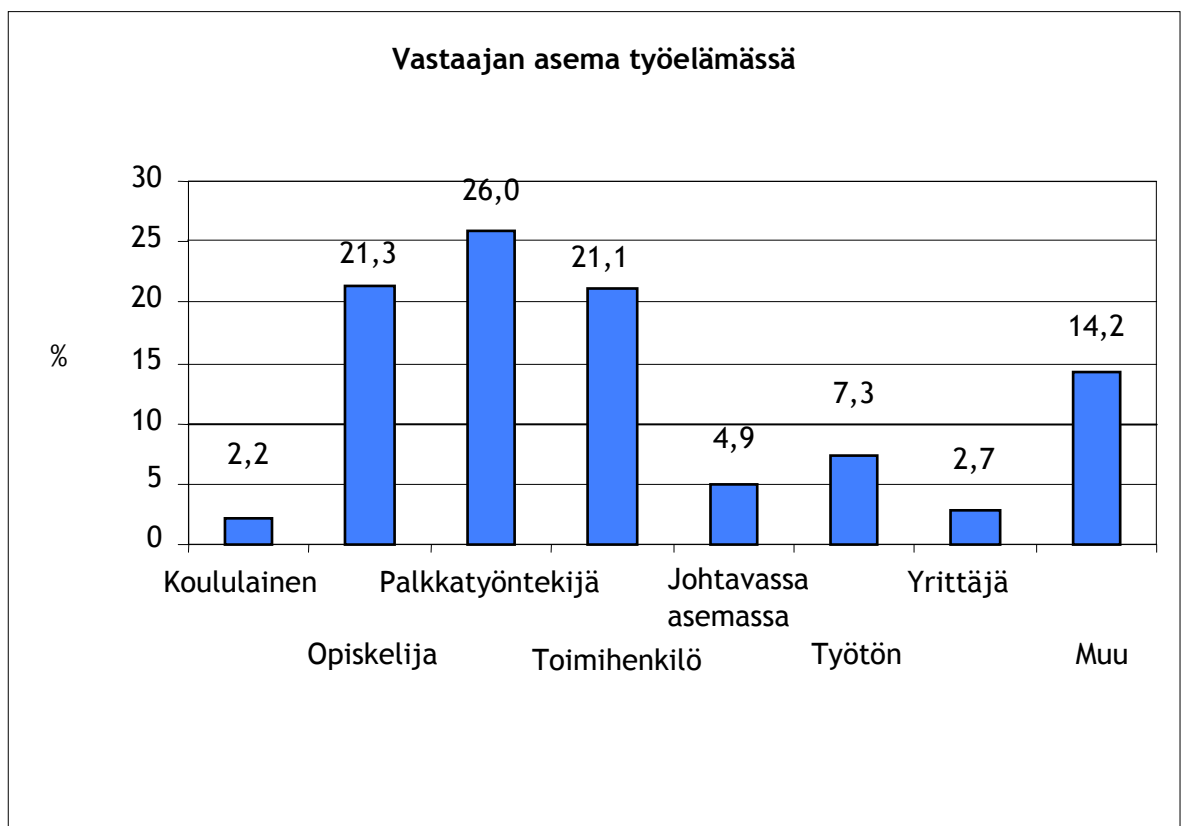
Taulukko 5. Vastaajien äidinkieli



Kuvio 4. Vastaajien korkein suorittama tutkinto

20.10.2008

Kyselyyn vastanneiden koulutustaso oli melko korkea. Noin 41 % vastaajista on suorittanut korkeakoulututkinnon. Korkeakoulututkinnon suorittaneiden määrä on kasvanut edellisvuosis- ta. Sen sijaan ylioppilaita on noin 25 % vastaajista, mikä on aikaisempia vuosia vähemmän. Ammattitutkinnon suorittaneita on 19,6 % ja heidän osuutensa on säilynyt käytännössä vakio- na edellisvuosiin nähden. Peruskoulututkinto korkeimpana tutkintona oli tänä vuonna 11,6 % vastaajista, joka on melkein saman verran kuin viime vuonna, mutta huomattavasti vähem- män kuin vuonna 2006. Muita tutkintoja edusti tänä vuonna 14,2 % vastaajista. (Kuvio 4.)



Kuvio 5. Vastaajien asema työelämässä

Palkkatyöntekijöistä, opiskelijoista ja toimihenkilöistä muodostui vastaajien enemmistö. Opiskelijoista lähes kaikki olivat korkeakouluopiskelijoita (alempi tai ylempi korkeakoulutut- kinto). Kuhunkin vastaajaryhmään kuului yli 20 % vastaajista. Myös muut asemat saivat edus- tusta vastaajien joukossa. Yhtein vastaukseen (0,2 %) ei ollut merkitty vastaajan asemaa. (Kuvio 5.)

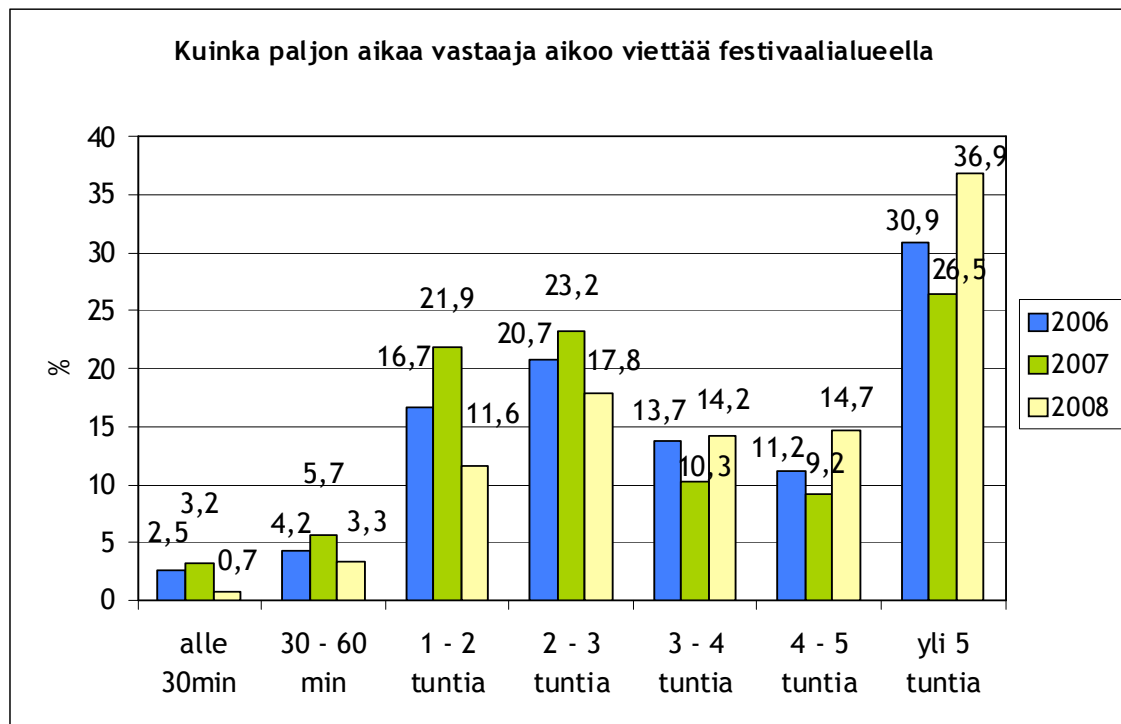
20.10.2008

Erona edellisvuoteen useat asemat oli yhdistetty kohtaan ”Muu”. Muuna asemana mainittiin mm. eläkeläinen (yhteensä 23 mainintaa). Joukossa oli lisäksi freelancereita, taiteilijoita, kotiäitejä ja asepalveluksen suorittajia. (Liite 2.)

3.3 Vieraileminen festivaalilla

Vastatessaan kyselyyn vastaajat olivat olleet festivaalialueella melko vähän aikaa. Yli 80 % vastaajista oli ollut festivaalilla vastaushetkellä alle kolme tuntia.

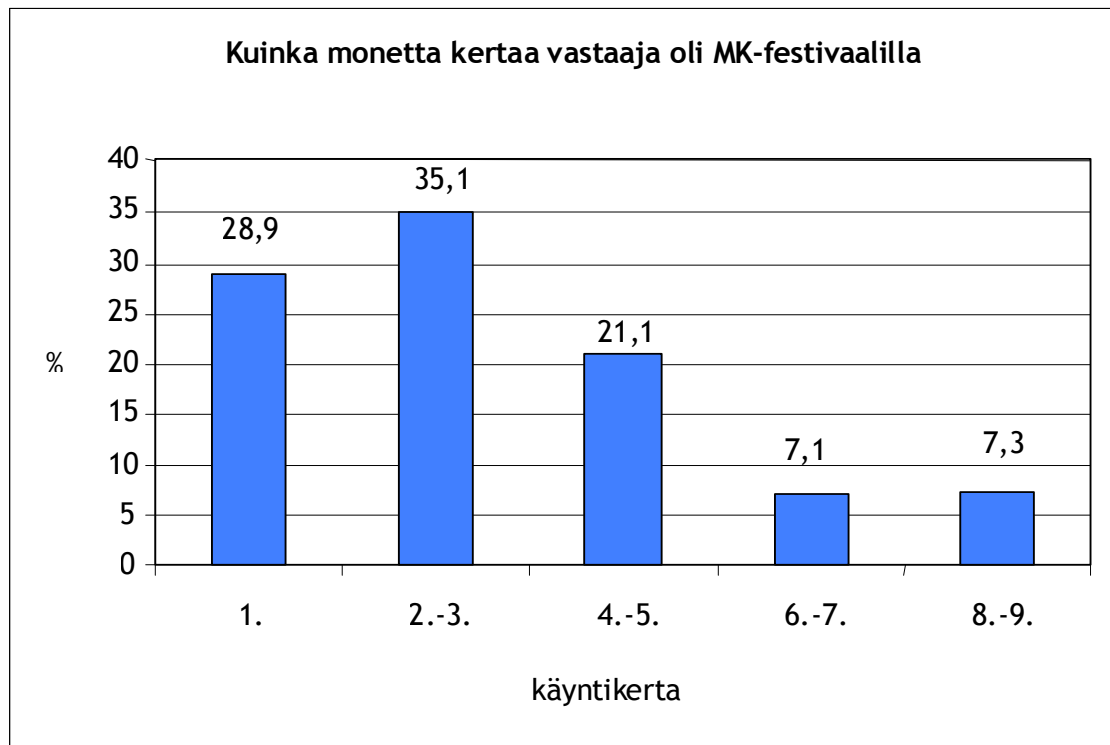
Suurin osa vastaajista uskoi viettävänsä aikaa festivaalialueella pidempäänkin. Lähes 37 % uskoi viettävänsä aikaa yli viisi tuntia, joten heidän osuutensa vastaajista on noussut selvästi edellisiin vuosiin verrattuna. Alle tunnin viettäviä oli tänä vuonna vain noin 4 % ja heidän osuutensa on laskenut selvästi. Neljä vastaajaa (0,9 %) ei ollut ilmoittanut kuinka paljon aikaa aikoo viettää festivaalialueella. (Kuvio 6.)



Kuvio 6. Aika, jonka vastaajat aikoivat viettää festivaalilla

Vastaajista noin 29 % oli ensimmäistä kertaa Maailma kylässä -festivaalilla. Suurin osa, noin 35 % oli toista tai kolmatta kertaa festivaalilla. Noin 21 % oli neljättä tai viidettä kertaa. Joka kerta käyneitä oli melko paljon vähemmän (14,4 %). Kaksi vastaajaa (0,2%) ei ollut kertonut kuinka monetta kertaa oli festivaalilla. (Kuvio 7a.)

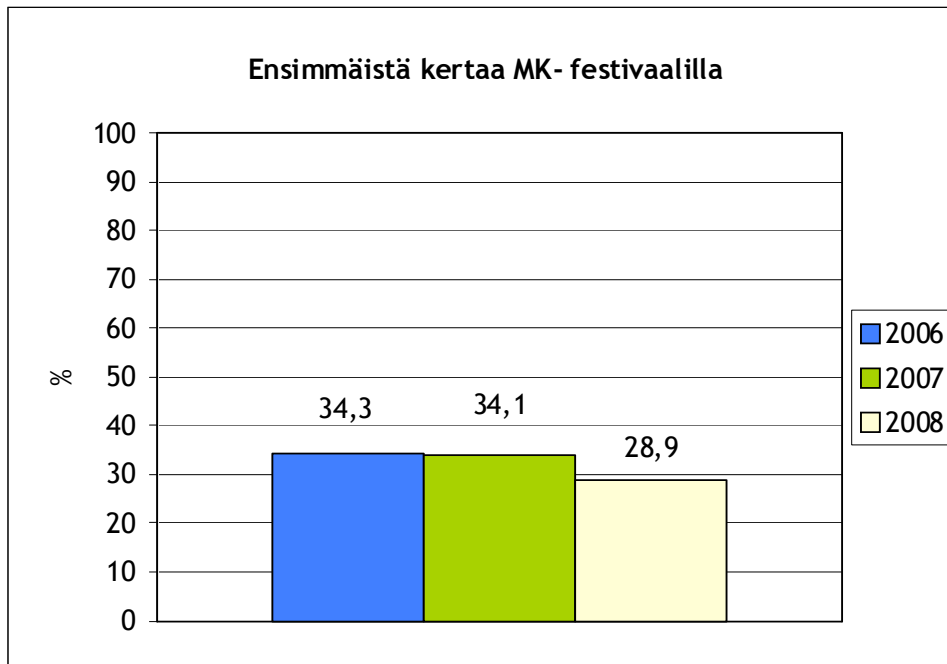
20.10.2008



Kuvio 7a. Kuinka monetta kertaa vastaajat olivat Maailma kylässä - festivaalilla

Vertailimme kuviossa 7b, kuinka uusien kävijöiden määrä on festivaalilla kehittynyt. Edellisinä vuosina uusia kävijöitä on ollut hieman yli 34 %. Tänä vuonna heidän osuutensa oli laskenut reilulla viidellä prosenttiyksiköllä. Heidän osuutensa ollessa 28,9 %

20.10.2008



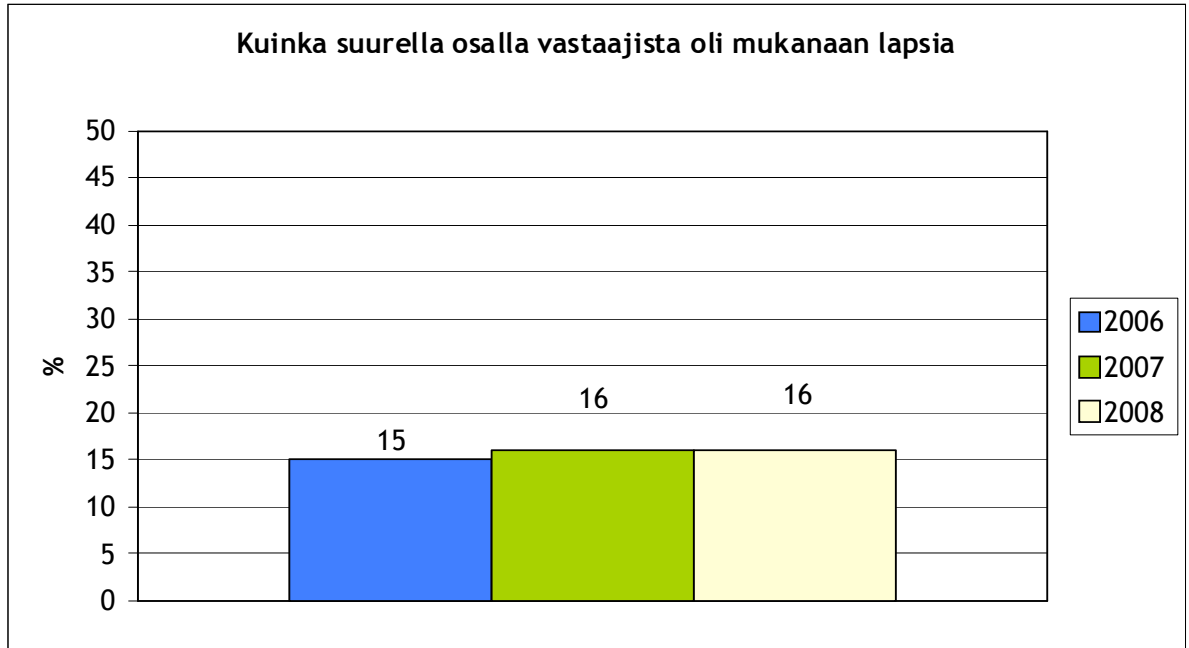
Kuvio 7b. Kuinka moni kävijä oli ensimmäistä kertaa Maailma kylässä - festivaalilla

Kenen seurassa vastaaja saapui festivaalille	%
Yksin	26,9
Perheen tai kumppanin kanssa	32
Ystävän / ystävien kanssa	40,7

Taulukko 6. Kenen seurassa vastaajat olivat saapuneet festivaalille

40,7 % vastaajista saapui ystävän tai ystävien kanssa, 32,0 % perheen tai kumppanin kanssa ja 26,9 % yksin. Kaksi (0,4 %) vastaajaa ei vastannut tähän kysymykseen. (Taulukko 6.)

20.10.2008



Kuvio 8. Kuinka suurella osalla vastaajista oli mukanaan lapsia

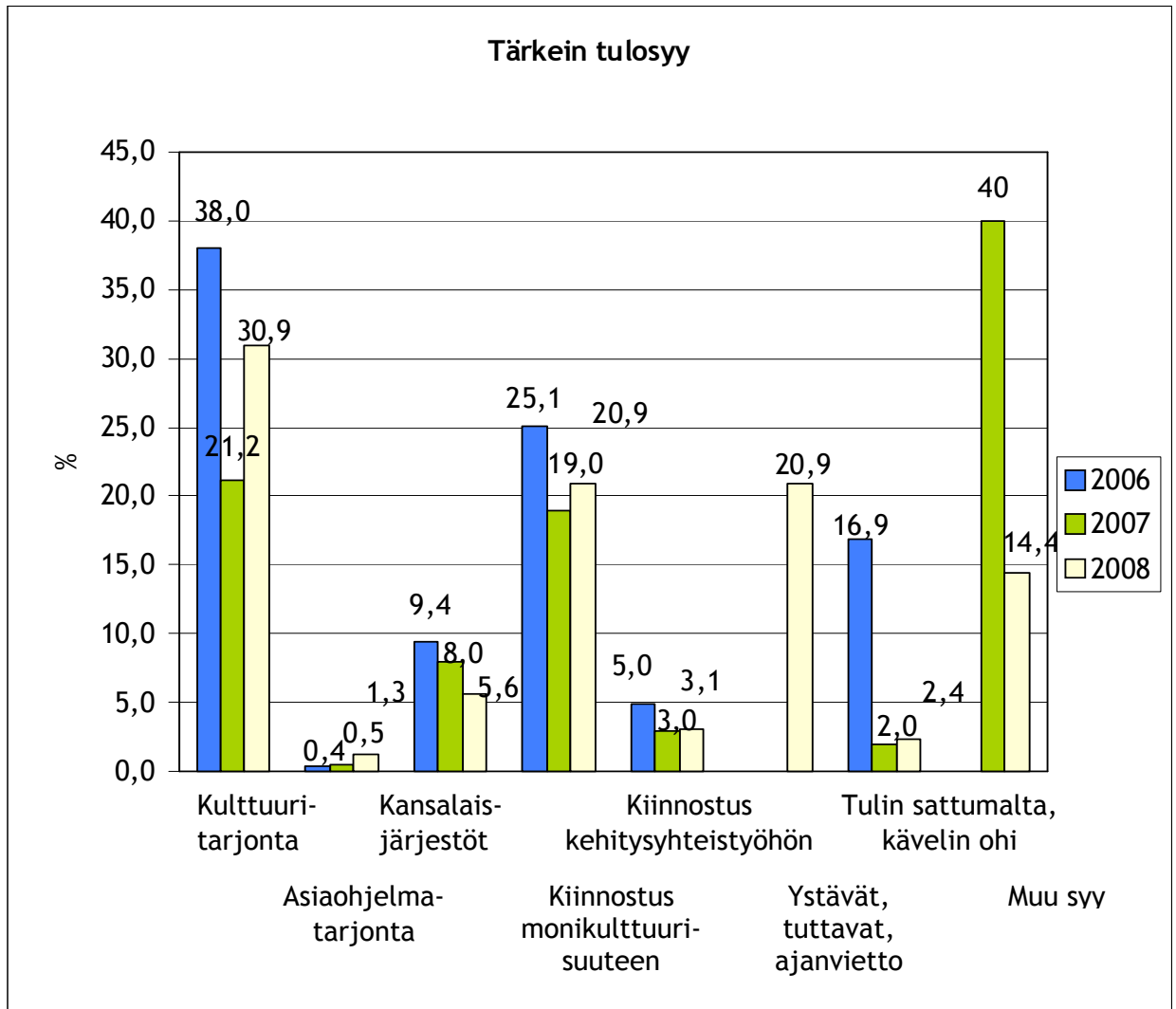
15,6 %:lla vastaajista oli ollut tänä vuonna mukanaan alle 16-vuotiaita lapsia. Aiempina vuosina on tiedusteltu alle 14-vuotiaiden lapsien mukanaoloa. Seitsemän (1,6 %) vastaajaa ei ollut vastannut tähän kysymyksen. (Kuvio 8.)

Suurin osa, noin 31 % vastaajista ilmoitti tärkeimmäksi tulosityyksen kulttuuritarjonnan. Myös kiinnostus monikulttuurisuuteen sekä ystävät, tuttavat ja ajanvietto saivat paljon kannatusta, molemmat lähes 21 % vastauksista. Muutkin syyt saivat kannatusta. Kahden (0,4 %) vastauksen perusteella ei ollut mahdollista päätellä tärkeintä tulosyytä. (Kuvio 9.)

Vastaajilta, jotka ilmoittivat tärkeimmäksi tulosityyksen kansalaisjärjestöt, tiedusteltiin mikä järjestö oli kysymyksessä. Vastauksissa mainittiin yhdeksän järjestöä, joista Amnesty ja Reilu kauppa saivat kaksi mainintaa. Kaksi vastaajaa piti tärkeimpänä tulosityynään järjestöjä yleisesti.

Muita tärkeimpiä tulosityitä, joille ei ollut sopivaa vastausvaihtoehtoa, olivat ruoka (10 mainintaa), myyntikojut (5) sekä lastenohjelma ja musiikki (4). Lista avoimista vastauksista löytyy raportin liitteistä (Liite 2).

20.10.2008



Kuvio 9. Vastajan tärkein festivaalille tulosyy

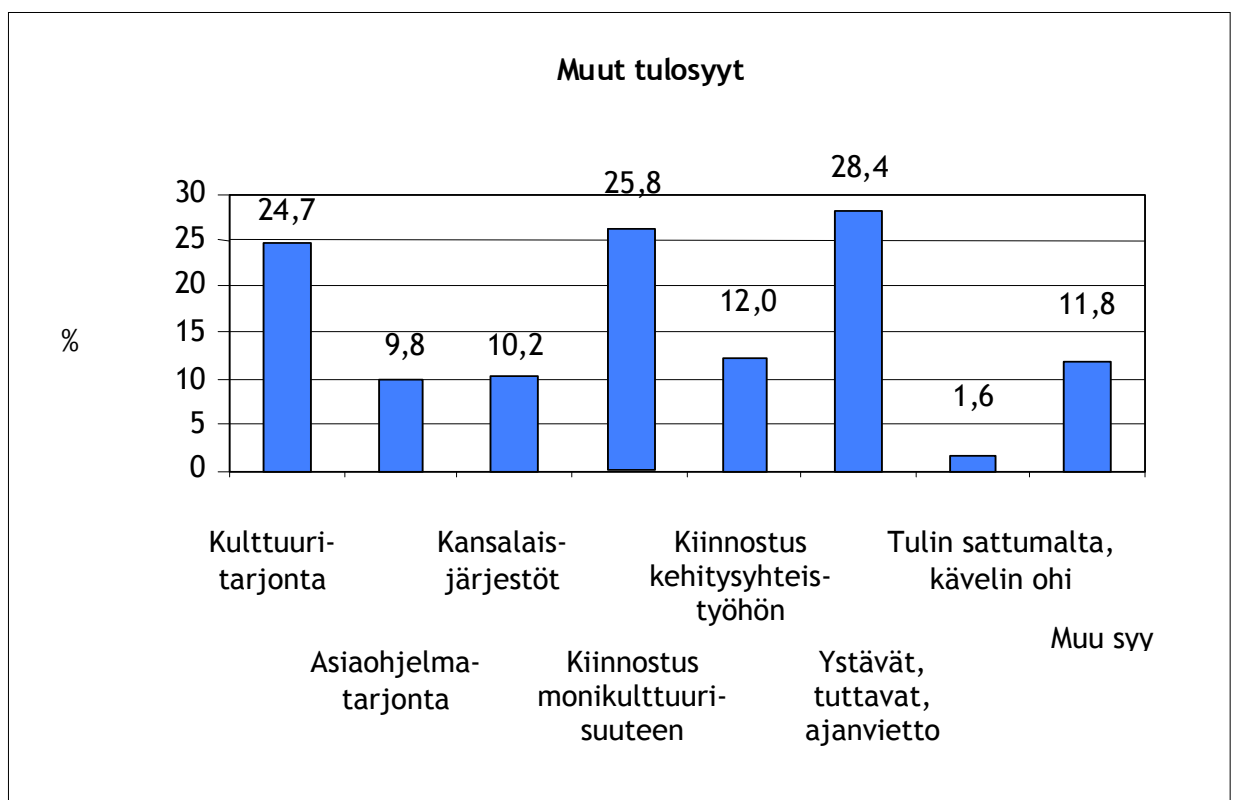
Muissa tulosyissä yleisimmät syyt olivat samat kuin tärkeimmissäkin tulosyissä. Suurin vastajajoukko oli ystävien, tuttavien ja ajanvieton vastajissa 28,4 % osuudella. Kiinnostuksen monikulttuurisuuteen mainitsi 25,8 % vastaajista, 24,7 % vastaajista ilmoitti muuksi tulosyiksi kulttuuritarjonnan. (Kuvio 10.)

Tärkeimpien tulosyiden vertailu aiempiin vuosiin on hankalaa, koska vastausvaihtoehdot ovat olleet erilaiset, eikä kaikkia vastauksia ole mahdollista eritellä nykyisiä vastausvaihtoehtoja vastaaviksi. Vuoden 2006 ja 2007 kulttuuritarjonta pitävät sisällään yhdistetyt vastaukset vastausvaihtoehdoista ”musiikki yleensä”, ”tietty esiintyjä”, ”lasten ohjelma” ja ”muu ohjelmanumero”. Ystäviä, tuttavia ja ajanviettoa ei ole ollut vastausvaihtoehtona aikaisempina

20.10.2008

vuosina. Niiden voi olettaa kuuluvan vuonna 2007 mukaan tulleeseen vastausvaihtoehtoon ”muu syy”, mutta tarkkoja lukuja ei ole mahdollista eritellä. Vuosien 2007 ja 2008 ”muut syyt” eivät ole täysin vertailukelpoisia.

Muissa tulosityissä mainittiin erikseen neljä kansalaisjärjestöä, joista Amnesty sai kaksi mainintaa (Kuvio 9). Lisäksi kaksi vastaajaa piti yhtenä tulossyynään järjestöjä yleisesti. Muita mainittuja tulosityitä olivat mm. ruoka (16 mainintaa), sää (7), ja esiintyjät (5), erityisesti Barbara Hendricks. (Liite 2)



Kuvio 10. Vastaajien muut kuin tärkeimmät festivaalille tulosityt

Tärkeimmäksi tietolähteeksi vastaajat kertoivat ystävät 28,4 % osuudella. Ystävien osuus on pysynyt vuosittain melko vakiona ja sen osuus on vuodesta toiseen melko korkea. Internetin mainitsi tärkeimmäksi lähteeksi 18,2 % ja lehtimainokset 16,0 % vastaajista. Internetin osuus on tasaisessa nousussa, kun taas lehtimainokset ovat menettäneet asemaansa tietolähteenä. Myös muista tietolähteistä oli saatu tietoa tapahtumasta. Yhdeksän (2 %) vastaajaa ei määrittellyt tärkeintä tiedonlähdeään. (Kuvio 11.)

20.10.2008

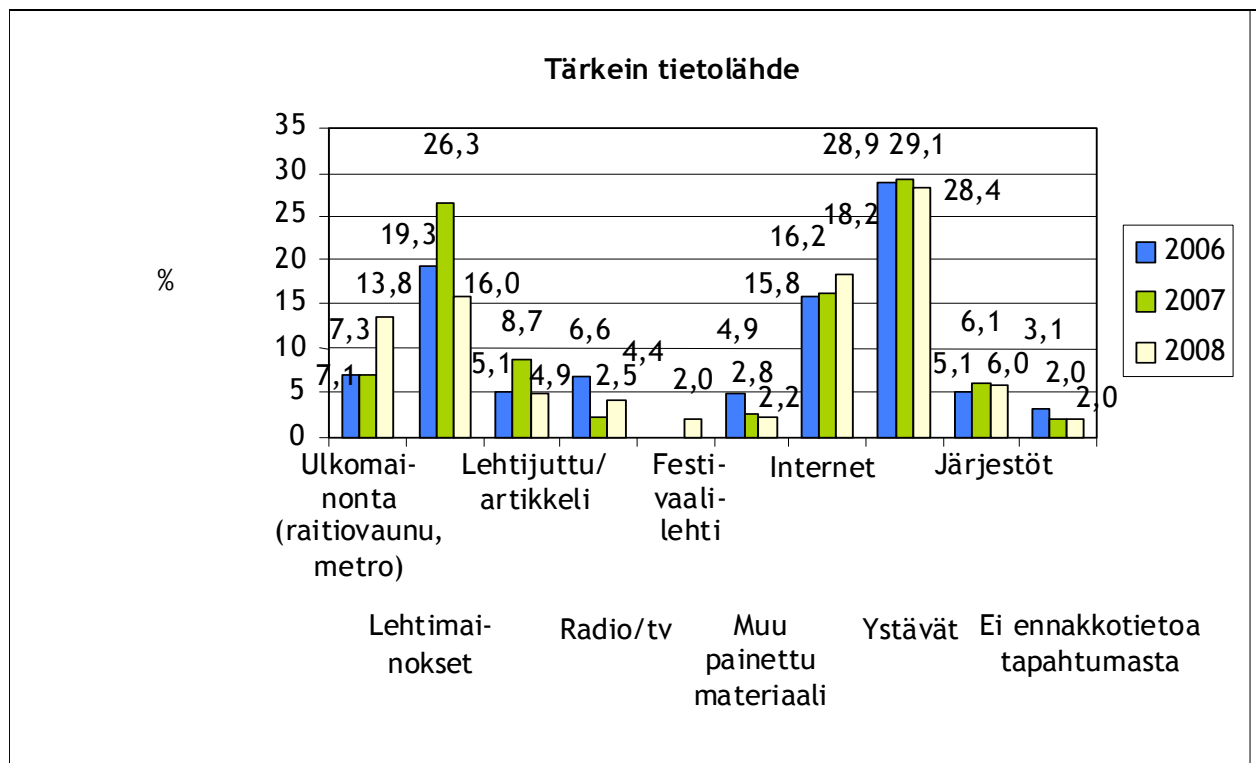
Lehtimainoksista tärkeimmiksi tiedonlähteiksi mainittiin Helsingin Sanomat (11 mainintaa), ilmaislehdet (13) ja Kumppani (3). Lehtiartikkeleista tärkein lähde oli kyselyn perusteella Helsingin Sanomat (12). Yksikään vastaaja ei maininnut tärkeimmäksi lähteekseen radiota tai televisiota.

Painetusta materiaalista yksi vastaaja piti tärkeimpänä lähteenään festivaalijulistetta, yksi festivaalikorttia ja yksi vastaaja festivaaliesitettä.

Internetsivustoista tärkeimmiksi lähteiksi mainittiin festivaalin omat sivut (www.maailmakylassa.fi, 32 mainintaa), Kepan sivut (www.kepa.fi, 6 mainintaa) sekä Facebook (4) ja Google (4).

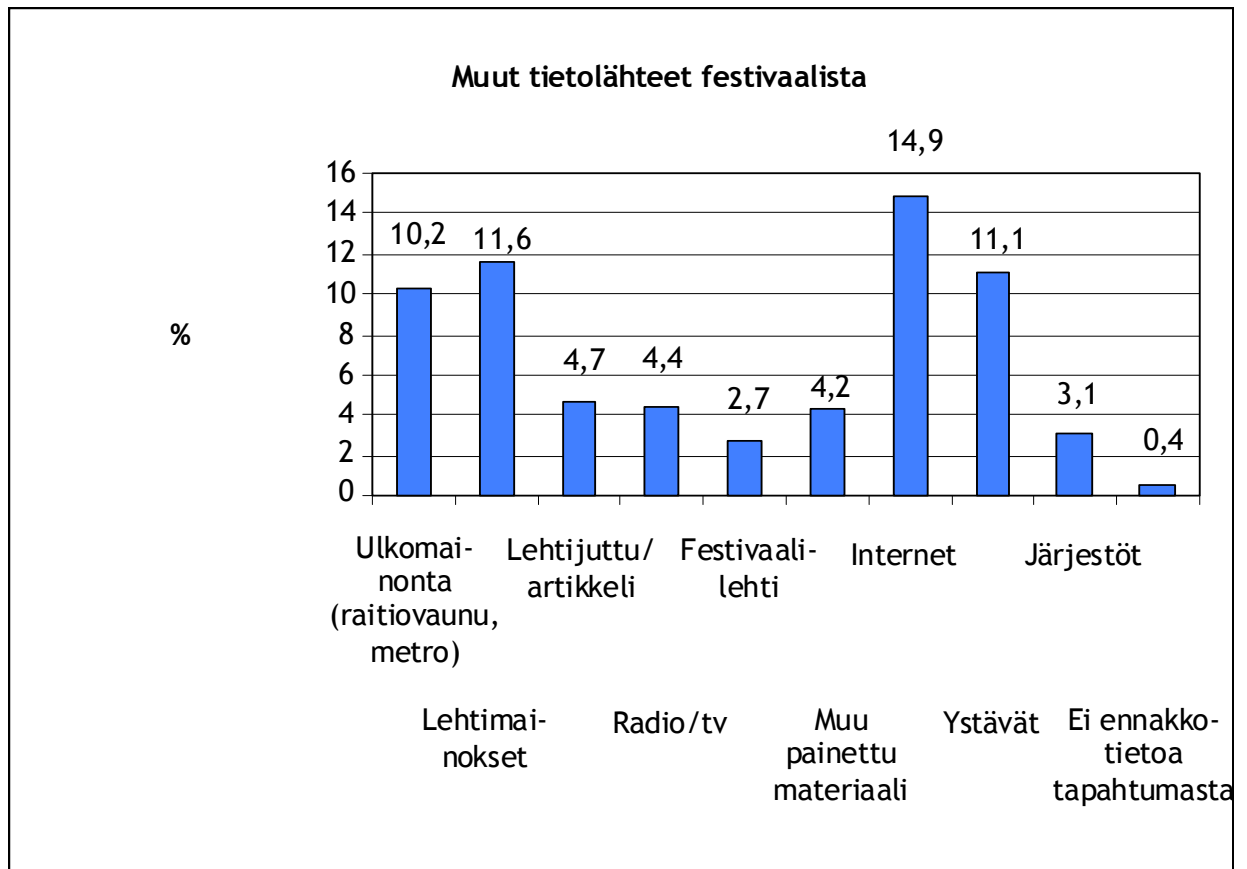
Lisäksi tietolähteinä mainittiin koulu (peruskoulu).

(Liite 2.)



Kuvio 11. Vastaajien tärkein tietolähde festivaalista

20.10.2008



Kuvio 12. Vastaajien muut kuin tärkeimmät tietolähteet festivaalista

Merkittävimmät muut tietolähteet olivat kyselyn perusteella internet 14,9 %, lehtimainokset 11,6 %, ystävät 11,1 % sekä ulkomainonta 10,2 %. (Kuvio 12)

Lehtimainoksista festivaalin tietolähteiksi mainittiin mm. Helsingin Sanomat (13 mainintaa) ja ilmaislehdet (9). Lehtiartikkeleita oli noteerattu mm. Helsingin Sanomissa (6) ja ilmaislehdissä (6).

Kaksi vastaajaa mainitsi tietolähteeksi radion ja yksi television.

Festivaalijulisteen mainitsi viisi vastaajaa ja festivaalikortin kolme vastaajaa. Festivaaliesitettä ei mainittu tässä yhteydessä.

Internetlähteinä mainittiin mm. festivaalin sivut (23 mainintaa), Kepan sivut (4)

(Liite 2.)

20.10.2008

Tietääkö vastaaja festivaalin järjestäjän	%
Tiedän	48
En tiedä	52

Taulukko 7. Tietävätkö vastaajat kuka festivaalin järjestää

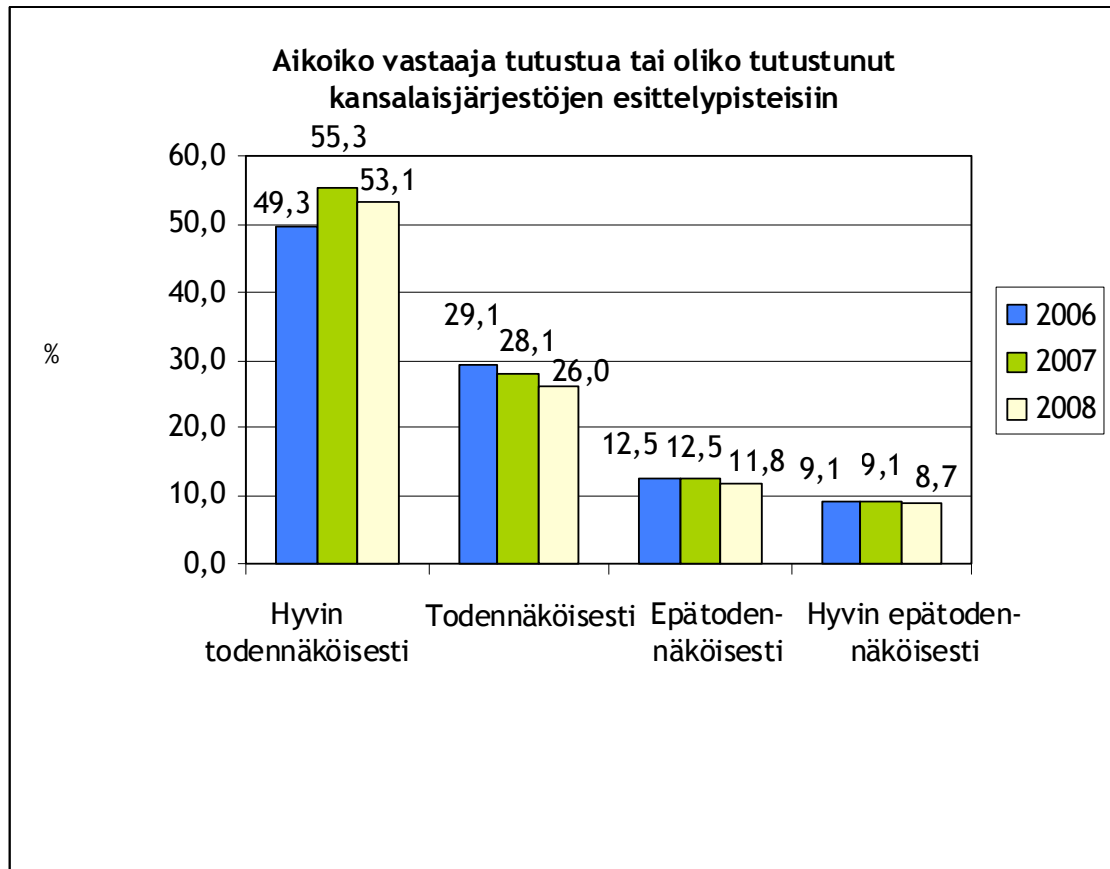
Vastaajista melkein puolet eli 47,9 % tiesi tapahtuman järjestäjän (Taulukko 7). Yksi vastaaja (0,2%) ei vastannut tähän kysymykseen. Jos vastaaja ei tiennyt festivaalin järjestäjää, hänelle kerrottiin, että kyseessä on Kepa eli Kehitysyhteistyön palvelukeskus.

Tietääkö vastaaja, mitä Kepa tekee	%
Tiedän	54,7
En osaa sanoa	45,3

Taulukko 8. Tietävätkö vastaajat mitä Kepa tekee

54,7 % vastaajista tiesi, mitä Kehitysyhteistyön palvelukeskus tekee, kun taas 45,3 % ei tiennyt. (Taulukko 8) Yksi vastaaja (0,2%) ei ollut vastannut tähän kysymykseen. Suurin osa vastaajista tiesi, että Kepa toimii kehitysyhteistyön parissa. Osa vastaajista tiesi Kepan olevan myös kattojärjestö. Myös Kumppani tiedettiin Kepan julkaisuksi. (Liite 2.)

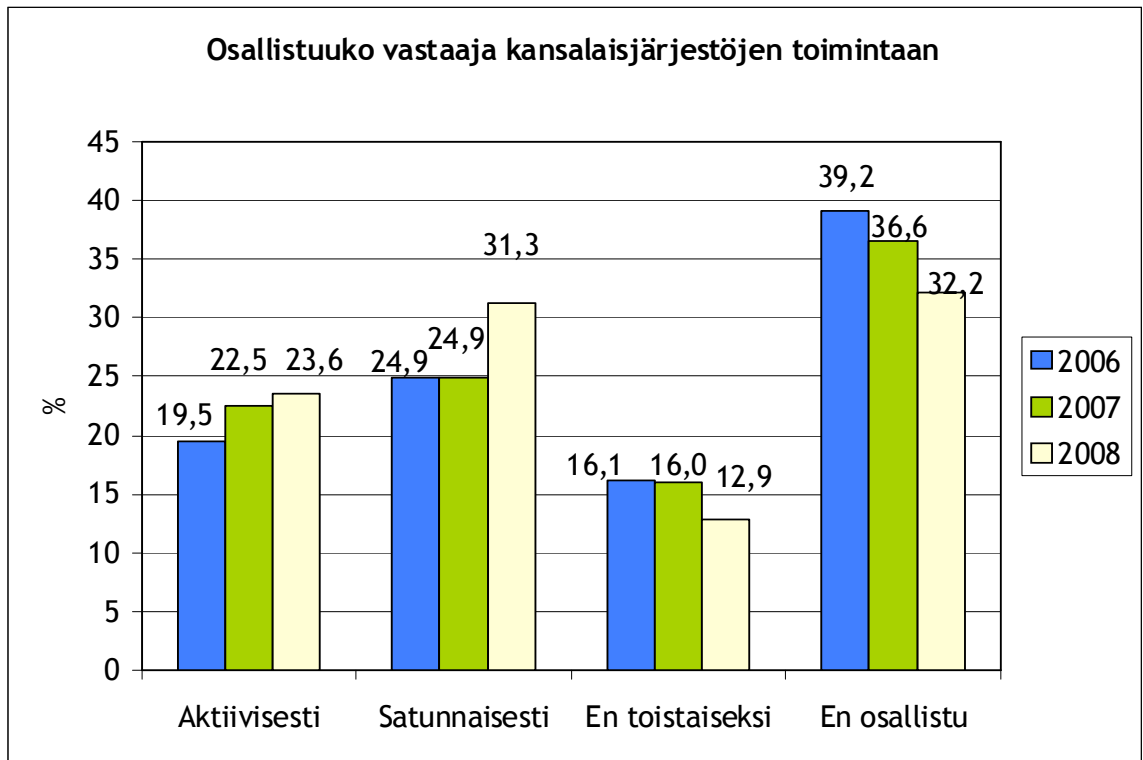
20.10.2008



Kuvio 13. Aikoivatko vastaajat tutustua tai olivatko jo tutustuneet kansalaisjärjestöjen esittelypisteisiin

Vastaajista noin 53 % oli jo tutustunut tai aikoi hyvin todennäköisesti tutustua kansalaisjärjestöjen esittelypisteisiin. 26 % aikoi todennäköisesti, 11,8 % epätodennäköisesti ja 8,7 % hyvin epätodennäköisesti tutustua järjestöjen pisteisiin (Kuvio 13). Kaksi (0,4%) vastaajaa ei vastannut tähän kysymykseen. Tässä kysymyksessä prosenttiosuudet ovat pysyneet vuosittain melko samoina.

20.10.2008

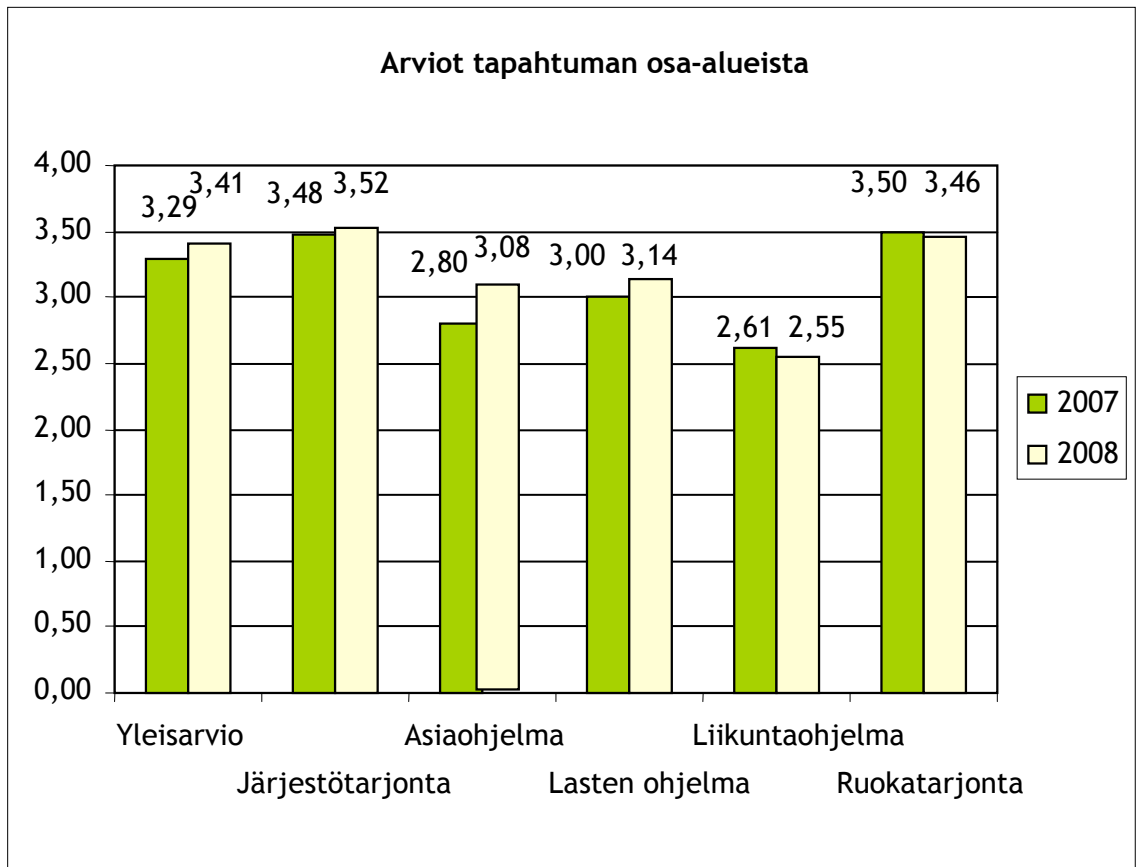


Kuvio 14. Osallistuvatko vastaajat kansalaisjärjestöjen toimintaan

Vastaajista 23,6 % ilmoitti osallistuvansa aktiivisesti kansalaisjärjestöjen toimintaan. 31,3 % ilmoitti osallistuvansa satunnaisesti. Noin 13 % kertoi, ettei toistaiseksi osallistu ja noin 32 %, ettei lainkaan osallistu kansalaisjärjestöjen toimintaan. (Kuvio 14.) Kysymyksenasettelu tuntui kuitenkin aiheuttavan kysymyksiä osassa vastaajista. Mm. kansalaisjärjestöjen määritelmä ja osallistumisen laatu aiheuttivat epäselvyyksiä. Esimerkiksi osa niistä, jotka vastasivat etteivät osallistu järjestöjen toimintaan, kertoivat kuitenkin avustavansa järjestöjä rahallisesti jopa kuukausittain, mutta päättelivät mahdollisesti, että kysymyksessä tarkoitettiin konkreettimpaa osallistumista.

Ihmisten osallistuminen kansalaisjärjestöjen toimintaan on kyselyn perusteella kasvanut. Varsinkin satunnaisesti osallistuvien määrä on kasvanut edellisistä vuosista selvästi.

20.10.2008



Kuvio 15. Arviot tapahtuman eri osa-alueista (keskiarvot)

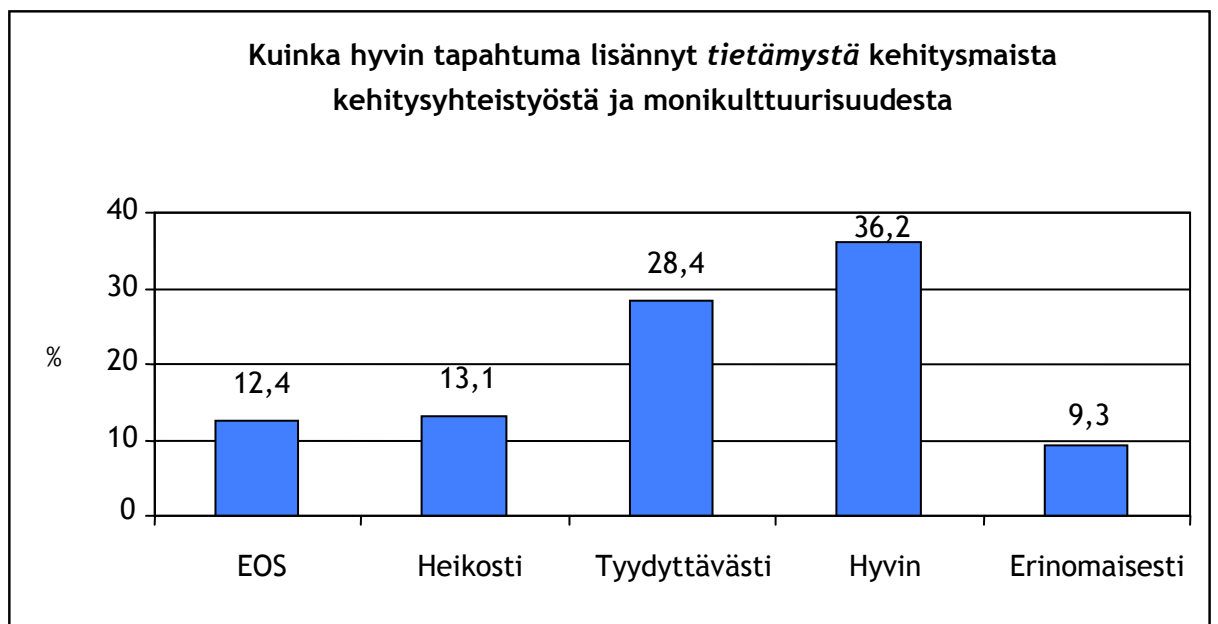
Vastausotoksesta laskettiin vastaajien arvioinnin perusteella keskiarvo kaikista tapahtuman eri osa-alueista. Keskiarvoon ei laskettu niitä ihmisiä, jotka olivat vastanneet EOS tai eivät olleet vastanneet lainkaan. Parhaaksi osa-alueeksi vastaajat arvioivat järjestötarjonnan. Myös muut osa-alueet lukuun ottamatta liikuntaohjelmaa saivat keskiarvoksi yli 3. Tänä vuonna yleisarvio oli hieman parempi kuin edellisvuonna. Suurimmaksi osaksi arviot eri osa-alueista ovat pysyneet melko samoina. Selvin muutos on havaittavissa asiaohjelmassa, jonka arvosana on noussut 0,28 yksikköä. (Kuvio 15.)

Seuraavan taulukukon perusteella ihmisillä oli eniten vaikeuksia arvioida liikuntaohjelmaa, lasten ohjelmaa, sekä asiaohjelmatarjoantaa. Taulukko kertoo siis, kuinka moni 450 vastaajasta ei ollut osannut tai ei ollut arvioinut kyseistä osa-alueita. (Taulukko 9.)

20.10.2008

Arviot tapahtuman eri osa-alueista: EOS ja vastaamatta jättäneet							
	Yleisarvio	Järjestö- tarjonta	Kulttuuri- tarjonta	Asiaohjelma- tarjonta	Lasten ohjelma	Liikunta- ohjelma	Ruoka
Vastaajaa	9	78	36	243	277	337	54

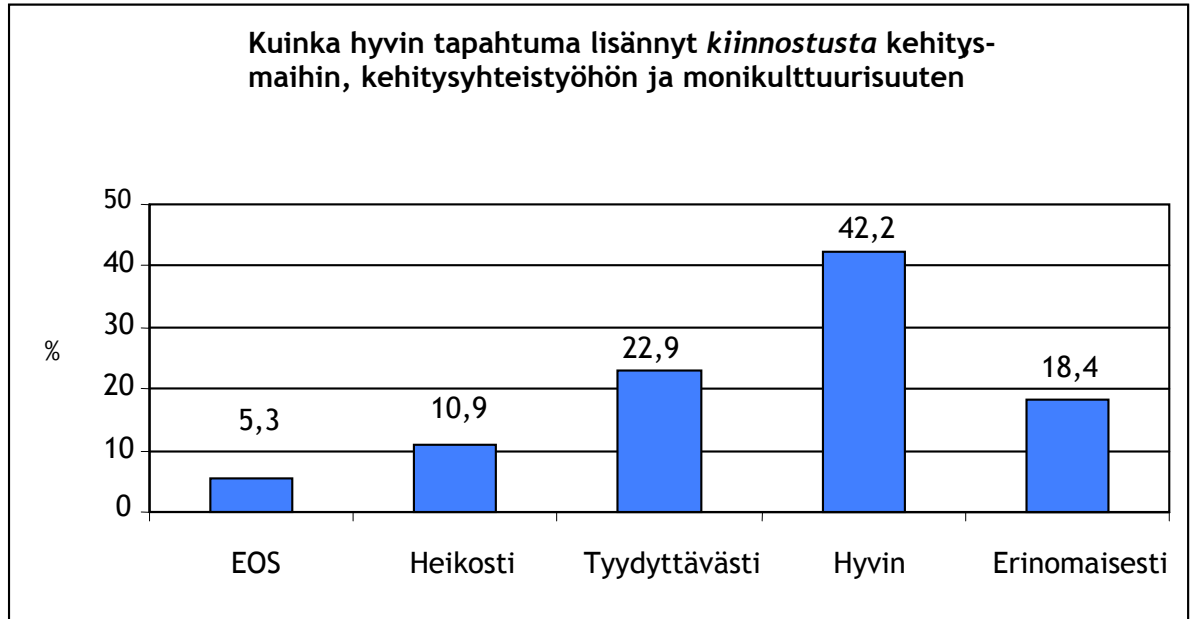
Taulukko 9. Arviot tapahtuman eri osa-alueista: Vastaajat jotka eivät osanneet vastata tai eivät vastanneet lainkaan



Kuvio 15. Kuinka hyvin tapahtuma oli lisännyt vastaajien tietämystä kehitysmaista, kehitysyhteistyöstä ja monikulttuurisuudesta

9,3 % vastaajista oli sitä mieltä, että tapahtuma oli lisännyt tietämystä kehitysmaista, kehitysyhteistyöstä ja monikulttuurisuudesta erinomaisesti. Hyvin tapahtuma oli lisännyt tietämystä 36,2 % mielestä. ”Tyydyttävästi” on vastannut 28,4 % vastaajista. Noin 13 % vastanneista vastasi, että tapahtuma on lisännyt tietämystä heikosti, mutta monet korostivat kuitenkin sitä, että tietämys oli jo ennestään suurta. Noin 12 % vastanneista ei osannut vastata kysymykseen. Haastatelluista kaksi (0,4 %) ei vastannut tähän kysymykseen lainkaan. (Kuvio 15.)

20.10.2008



Kuvio 16. Kuinka hyvin tapahtuma oli lisännyt vastaajien kiinnostusta kehitysmaista, kehitysyhteistyöstä ja monikulttuurisuudesta

Kiinnostusta festivaali on lisännyt paremmin kuin tietämystä. 42,2 %:n mielestä tapahtuma on lisännyt tietämystä hyvin, 22,9 %:n mielestä tyydyttävästi ja 18,4 %:n mielestä erinomaisesti. Noin 11 % mielestä tapahtuma on lisännyt kiinnostusta heikosti, mutta jälleen nousi esiin se, että useilla heistä kiinnostus oli jo entuudestaan suurta. Noin 5 % ei osannut vastata kysymykseen. Yksi (0,2 %) ihminen ei ollut vastannut kysymykseen lainkaan. (Kuvio 16.)

Tietämyksen ja kiinnostuksen lisääntymistä tiedusteltiin tämänvuotisessa kyselyssä eri lailla edellisiin vuosiin verrattuna. Aikaisempina vuosina vastaajia on pyydetty arvioimaan tietämyksensä ja kiinnostuksensa lisääntymistä yhdellä yhteisellä arvosanalla. Tänä vuonna tietämystä ja kiinnostusta päätettiin tiedustella erillisillä kysymyksillä, jotta saataisiin selville lisääntyvätkö nämä kaksi asiaa samansuuntaisesti. Tietämyksen ja kiinnostuksen lisääntyminen ei kuitenkaan lisääntynyt samalla vastaajalla samalla tavalla. Edellisvuosina esitetty kysymys ei siis välttämättä ole pystynyt antamaan tarkkaa kuvaa tietämyksen ja kiinnostuksen lisääntymisestä. Kysymystenasettelun eroavaisuuden vuoksi vertailu edellisvuosiin ei ole luotettavaa. Halutessa voidaan kuitenkin vertailla edellisvuoden ja tämänvuotisten kysymysten keskiarvoja. Vastausten keskiarvo vuonna 2007 oli 3,09 ja tämän vuoden vastausten yhdistetty keskiarvo 2,61 (asteikolla 1-4).

20.10.2008

Suhtautuminen väitteeseen: "Suomen tulee osallistua meitä köyhempien maiden hyvinvoinnista huolehtimiseen"	%
EOS	1,3
Täysin eri mieltä	0,7
Osittain eri mieltä	2,4
Osittain samaa mieltä	24,0
Täysin samaa mieltä	71,3

Taulukko 10. Kuinka vastaajat suhtautuvat väitteeseen "Suomen tulee osallistua meitä köyhempien maiden hyvinvoinnista huolehtimiseen"

Suomen tulee vastanneiden mielestä huolehtia meitä köyhempien maiden hyvinvoinnista. 71,3 % on väitteen kanssa täysin samaa mieltä ja 24,0 % osittain samaa mieltä. Yksi (0,2 %) haastateltu ei vastannut tähän kysymykseen. (Taulukko 10.)

Kysyttäessä mikä oli ollut parasta tämänvuotisessa Maailma kylässä -festivaalissa, saatiin monipuolisesti vastauksia. Festivaalin kaikkia osa-alueita keuhuttiin. Eniten kehuja annettiin tunnelmalle ja ilmapiirille (64 mainintaa) ja toiseksi eniten ruoalle (48). Kehuja saivat paljon myös musiikki ja kulttuuritarjonta yleisesti. (Liite 2.)

4 Yhteenveto ja johtopäätökset

Tapahtuma on tilastojen valossa ollut onnistunut. Maailma kylässä -festivaali saavutti tänä vuonna ennätysellisen määrän kävijöitä. Myös tutkimukseemme saimme enemmän vastauksia kuin tavoittelimme ja näin saavutimme suuremman kirjon erilaisia vastaajia ja erilaisia näkökulmia. Voimme olla hyvin tyytyväisiä haastattelijoidemme aktiivisuuteen, joita ei tänä vuonna liikaakaan ollut. Meidän työtämme helpottivat suurempi kävijämäärä ja ihmisten hyvinvointisuus aurinkoisesta säästä johtuen. Ihmiset eivät olleet kiireisiä, vaan kuljeskelivat rauhassa ja osallistuivat mielellään tutkimukseemme.

Kävijäjoukosta suurin osa tuli pääkaupunkiseudulta. Noin kolmannes kävijöistä oli korkeasti koulutettuja nuoria aikuisia, jotka olivat tulleet tapahtumaan. Useimmat olivat tulleet festivaalille ystävien kanssa, mutta paikalle oli saavuttu myös perheen kanssa tai yksin. Suuri osa vastaajista oli kuullut tapahtumasta puskaradion kautta eli ystävien kertomukset saavat heidät myös tulemaan paikalle. Tapahtuman kiinnostavuuden puolesta puhuu myös se yksityiskohta, että ihmiset eivät tyydy olemaan festivaalialueella vain hetkeä, vaan suurin osa haluaa

20.10.2008

tutustua tarjontaan kunnolla. Noin 37 % aikoi viettää aikaa alueella yli 5 tuntia ja yli 80 % enemmän kuin kaksi tuntia. Festivaali sai vielä yhdeksäntenäkin kertana paljon uusia kävijöitä. Heidän osuutensa oli 29 % vastaajista. 35 % vastaajista oli toista tai kolmatta kertaa tapahtumassa. Näistä faktoista voi päätellä sen, että tapahtuman suosio on edelleenkin kasvussa.

Enemmistö (31 %) vastaajista tuli kulttuuritarjonnan vuoksi. Suhtautuminen festivaalin antiin oli myös hyvää. Yleisarvion keskiarvio oli n. 3,4 (asteikolla 1-4). Erityisen hyväksi arvioitiin järjestötarjonta, ruokatarjonta sekä kulttuuritarjonta. Lasten ohjelma, liikuntaohjelma ja asiaohjelma olivat ilmeisen vaikeasti arvioitavissa tai nämä osa-alueet eivät olleet saavuttaneet suurta massaa, koska näitä osa-alueita ei kovinkaan moni osannut arvioida lainkaan. Liikuntaohjelma sai selvästi heikoimmat arvioinnit kaikista tapahtuman osa-alueista. Liikuntaohjelman keskiarvoksi tuli 2.6 eli se sijoittui tyydyttävän ja hyvän välimaastoon. Osa-alueiden keskiarvoja nosti varmasti se, että emme huomioineet keskiarvoissa niitä vastauksia, joissa ei ollut arvioitu ko. osa-aluetta lainkaan. Kuitenkin suurin osa oli kyennyt arvioimaan vahvimmat arvosanat saavuttaneet osa-alueet.

Koska kävijät suhtautuivat positiivisesti itse tapahtumaan, voidaan ajatella, että myös suhtautuminen köyhempien maiden auttamiseen myönteistä. Kävijät ymmärtävät Suomen aseman vauraampana maana ja suhtautuvat myönteisesti siihen, että meidän täytyy myös auttaa köyhempiä maita. Ihmiset ovat kiinnostuneita eri maiden kulttuureista ja heidän ruoistaan. Maailma kylässä -festivaali 2008 oli onnistunut tapahtuma ja se on levittänyt tietoa ihmisille maailman eri kulttuureista. Moni vastaaja toivoi tapahtuman säilyvän ennallaan. Festivaalille on siis tilausta myös jatkossa.

20.10.2008

Lähteet

Kehitysyhteistyön palvelukeskus Kepa ry: Mikä Kepa [WWW-dokumentti]
<www.kepa.fi>

Maailma kylässä -festivaali 2007. Kävijäkysely

20.10.2008

Liitteet

Liite 1 Taulukot ja kuvat

Liite 2 Avoimet kysymykset

Liite 1 Taulukot ja kuvat

Reliability Statistics		
Cronbach's Alpha	Cronbach's Alpha Based on Standardized Items	N of Items
,585	,580	16

Taulukko 1. Cronbachin alpha

20.10.2008

Liite 2: Avoimet kysymykset

Kys 5. Tärkein tulosy: 3. kansalaisjärjestö, mikä?

- Amnesty (2 mainintaa)
- Aseistakieltäytyjäliitto
- Attack
- Fauna
- kaikki
- Kepan hallitus
- REPU/Reilukauppa (2 mainintaa)
- SETA
- Unicef
- VVA ry
- järjestöt yleisesti

Kys. 5 Muut tulosyyt: 3. kansalaisjärjestö, mikä?

- Amnesty (2 mainintaa)
- Demo ry
- monet järjestöt
- Rauhankoulu
- Syyria
- järjestöt yleisesti (onko uusia)

Kys 5. Tärkein tulosy: 8. Muu syy, mikä?

- Aikaisemmat kokemukset
- Auttamassa (2)
- Barbara Hendricks
- Basaari-/myyntikojut/tavaratarjonta/shoppailu (5)
- Ei ollut muuta tekemistä
- Esiintyminen
- Ihmiset (3)
- Musiikki
- Ilmainen tapahtuma
- Kaikki mitä täällä on
- Kansalaistapaamiset
- Kaveri
- Lapsi

20.10.2008

- Lastenohjelma (4)
- Mahdollisuus tuoda rakkautta maailmaan
- Musiikki (4)
- Tuli pistäytymään
- Pomppulinna
- Puoliso töissä
- Reilun kaupan kahvila
- Ruoka (10)
- Sovittelutoiminta os.
- Sää (2)
- Tapa
- Tapaamisten peruuntuminen
- Tavoite ymmärtää nyky maailmaa
- Toimiminen puhujana
- Tunnelma (5)
- Työ (5)
- Vaimonhakureissu

Kys. 5 Muut tulokset: 8. Muu syy, mikä?

- Barbara Hendricks (2)
- basaarit
- esiintyjät (2)
- Hyvä mainostaminen
- Hyvä meininki
- Hyvä yhteishenki
- Ilmapiiri
- Kaikki
- Kansainvälisyys
- Kansalaisjärjestöt yleisesti
- Kaveri
- Lastenalue
- Lähellä
- Monipuolisuus
- Naisten perässä
- Olut
- Oma järjestö (2)
- Perinne

20.10.2008

- Ruoka (16)
- Trukit
- Shoppaus
- Sää, hyvä ilma (7)
- Tapahtuma yleensä
- Työ
- Ulkomainen musiikki
- Uteliaisuus (2)
- Yhdellä kertaa paljon asiaa
- Ympäristöasiat

Kys. 6 Tärkein lähde: 2. Lehtimainokset, missä?

- degrees
- Anna
- HBL
- Helsingin Sanomat (11)
- Helsinki Info
- Ilmaislehdet
- Kallio kukkii
- Kumppani (3)
- Metro (6)
- Moni eri lehti
- Paikallinen lehti
- Postin kautta tullut lehti
- Uutislehti 100/Metro (2)
- Vartti
- Voima (2)

Kys. 6 Muut lähteet: 2. Lehtimainokset, missä?

- Helsingin Sanomat (13)
- Ilmaislehti
- Metro (2)
- Rauhan puolesta
- Uutislehti 100 (3)
- Voima (3)

20.10.2008

Kys. 6 Tärkein lähde: 3, Lehtiartikkeli, missä?

- Helsingin Sanomat (12)
- Kumppani
- NYT-liite

Kys. 6 Muut lähteet, 3, Lehtiartikkeli, missä?

- Helsingin Sanomat (6)
- Kumppani
- Metro
- Uutislehti 100
- Voima (2)

Kys. 6 Tärkein lähde: 4. *Radio* (-)

Kys. 6. Muut lähteet: 4. *Radio* (2)

Kys. 6 Tärkein lähde: 4. *Televisio* (-)

Kys. 6 Muut lähteet: 4. *Televisio* (1)

Kys. 6 Tärkein lähde: 6. Muu painettu materiaali, *juliste* (1)

Kys. 6 Muut lähteet: 6. Muu painettu materiaali, *juliste* (5)

Kys. 6 Tärkein lähde: 6. Muu painettu materiaali, *kortti* (1)

Kys. 6 Muut lähteet: 6. Muu painettu materiaali, *kortti* (3)

Kys. 6. Tärkein lähde: 6. Muu painettu materiaali, *esite* (1)

Kys. 6. Muut lähteet: 6. Muu painettu materiaali, *esite* (-)

Kys. 6 Tärkein lähde: 7, internet, mikä sivusto?

- Facebook (4)
- Google (4)
- Helsinki.fi
- Hoyhensaari.fi
- Kepan sivut (6)
- Maailmakylässä.fi (32)
- Oma linkki
- Sattuma
- SPR

20.10.2008

Kys. 6 Muut lähteet: 7, internet, mikä sivusto?

- Caisa
- Facebook (2)
- Google (4)
- Helsingin kaupungin sivut
- Helsingin kesätapahtumat
- irc-galleria
- Kepan sivut (4)
- Kotisivut (2)
- Maailmakylässä.fi (23)
- Sähköposti
- Useita eri sivustoja

Kys. 6 Muu lähde (ei sopivaa vaihtoehtoa lomakkeessa): Peruskoulu, Aina tiennyt

Kys. 8. Tiedättekö mitä Kepa tekee?

- Edistää kehitysyhteistyötä ja monikulttuurisuutta Suomessa
- Eri tapahtumia ja auttaa maailmalla (2)
- Hallinnoiva kattojärjestö kehitysyhteistyölle
- Helpottaa ulkomaisten sopeutumista Suomeen
- Ihmisoikeusasiat
- Julkaisee kumppania, kehitysyhteistyötä
- Järjestää festarit (MK)
- Järjestää kansalaisjärjestöjen kehitysyhteistyötä
- Järjestää opiskelijavaihtoa (arvaus)
- Kansalaisjärjestöjen kattojärjestö
- Kansalaisjärjestöjen keskus
- Kattojärjestö kehitysyhteistyölle (6)
- Kehittää yhteistyötä
- Kehitys- ym. kansalaisjärjestöjen kattojärjestö, julkaisee kumppanilehteä (13)
- Kehitysapua (10)
- Kehitysasioita, tiedotusta
- Kehitysavun palvelukeskus
- Kehityskauppaa
- Kehityskaayhteistyö
- Kehityksille rahan keräys
- Kehityksimaita auttavien järjestöjen kattojärjestö

20.10.2008

- Kehitysorganisaatioiden yhteisö (2)
- Kehityspalvelua (2)
- Kehityspua, kulttuurityötä, reilukauppa
- Kehitystyötä (2)
- Kehitystä
- Kehitysyht. palvelukeskus (10)
- Kehitysyhteistyö Suomessa, organisoii ym.
- Kehitysyhteistyöjärjestö
- Kehitysyhteistyön k.järjestö (3)
- Kehitysyhteistyötä (77)
- Kehitysyhteistyötä ja koordinoitua Suomessa, keskusjärjestö
- Kehitysyhteistyötä tekevien kattojärjestö, kehy + ETVO, kulttuuri-infoa
- Kouluttaa järjestöjä
- Kehitysyhteistyöyhdistysten liitto
- Koordinoi
- Koordinoi kehitysyhteistyöjärjestöjä/erilaisia järjestöjä (2)
- Koti- & ulkomaan vaikuttaja (2)
- Koulutusta
- Monikulttuurinen ilmapiiri
- Nicaraguassa ym. kehitysapua
- Palvelukeskus, joka nykyään liian byrokraattinen
- Parantaa avustamista kehitysmaihin
- Pintapuolisesti tiedän
- Reilu & oikeudenmukainen kauppa
- Se on katto-organisaatio kehitys- ja kulttuurijärjestöille
- Se on kehitysyhteistyön palvelukeskus ja tekee kehitystyötä
- Solidaarisuutta
- Tiedottaa kehitysprojekteista
- Tiedottaa, harrastaa kehitysyhteistyötä kehitysmaiden organisaatioiden kanssa
- Tiedotus julkisuutta kehitysyhteistyöstä
- Tiedän suunnilleen
- Toimii kehitysavun puolesta, järjestää tapahtumia
- Tutkii kehitysyhteistyötä
- Vaikka mitä
- Valtion organisaatio, joka rahoittaa Suomen kehitysapua, organisoii & valvoo
- Vapaaehtoisohjelmia ulkomaille
- Vapaaehtoistyötä, on kirjasto, valistusta, yleishyödyllistä touhua

20.10.2008

- Vähän tiedän
- Yhteistyötä kehitysmaiden kanssa
- Yläjärjestö muille järjestöille
- Yrittää vaikuttaa maailman ympäristöön & tilanteeseen, auttaa köyhempiä maita
- Yrittää kehittää Suomea suvaitsevammaksi

Kys. 15. Mikä on ollut mielestämme parasta tämän vuotisessa Maailma kylässä -festivaalissa?

- Afrikkalaista kahvia peltipurkissa
- Allihuoppa
- Alueen hyvä järjestys
- Amnestyn viesti
- Asunnottomuusasioista paljon infoa
- Aurinko, auringonpaiste (3) -> sää ?
- Barbara Hendrics (2)
- Capoeira-esitys (3)
- Elisabeth Rehn
- Elävä kirjasto (2)
- EOS (3)
- Eri maiden ystävyysseurat
- Erilaiset kulttuurit, monikulttuurisuus, kansainvälisyys (9)
- Että saan olla täällä
- Että vetää niin paljon ihmisiä, että niitä kiinnostaa
- Festari on ihmisten keskellä, ilmaistapahtuma keskellä kaupunkia (2)
- Ghanalainen ruoka
- Haastattelija, haastattelu (kävijätutkimus) (4)
- Hipit
- Huilusoitto
- Hyvät järjestelyt
- Ihmiset, iloiset ihmiset :) hyvin erilaisia ihmisiä, artisteja ja kävijöitä, monimuotoisuus ihmisten parissa (18)
- Ihmisoikeuskojut
- Ilmainen (4)
- Informaatiopalvelut, informaation toimivuus (2)
- John McGregor ja tunnelma yleisesti
- Jutta Urpila
- Järjestely
- Järjestökoonpanon monimuotoisuus -> parempi vuosi vuodelta
- Järjestöt (3)

20.10.2008

- Kehitysyhteistyö
- Kierrätys (2)
- Kirjateltoa
- Kojut (2)
- Kokonaisuus (5)
- Kokonaisvaltainen tapahtuma
- Korut
- Krishnateltoa
- Kulttuuritarjonta (5)
- Kävely
- Lastentarjonta (4)
- Lasten tetteri (2)
- Latinalais-Amerikkalaiset runoilijat (2)
- Lepposuus
- Lisää tietoisuutta kehitysmaiden tapahtumista
- M.A. Numminen
- Maailmankirjasto
- Mahdollisuuksien tori
- Makkara -> ruoka?
- Mielenkiintoinen ohjelma + järjestöt
- Monipuolisuus (14)
- Monsuunilavalla Arg+Bol+Fin -bändu, Tango Siboney
- Mukava haastattelija ja olutteltoa
- Mukavat ihmiset ja tunnelma
- Musiikki (33)
- Nepalilaiset tavarat
- Ohjelmatarjonta (3)
- Oksana Tshelyshevan haastattelu
- Olemin paikan päällä
- Osallistuminen
- Paljon ihmisiä
- Pomppulinna
- Positiivinen ilmapiiri -> viihtyisä
- Rauhallinen tapahtuma
- Rautatientori
- Reilun kaupan kahvi
- Rembravat ständi

20.10.2008

- Rento & rauhallinen ilmapiiri
- Runsas tarjonta, kulttuurin monipuolisuus (2)
- Ruoka (48)
- SIISTEYS, vessojen kunto, erinomaisesti järjestetty!
- Saavutettavuus/hyvät kulkuyhteydet
- Sain ostaa kahvia viittomakielellä
- Siisteys
- sijoittelu ja liikkumismahdollisuudet -> festari keskellä ihmisiä?
- Siunattu ruoka Hare Krishna -kojulta
- Sol y lluvia
- Sovitteluosasto
- STAFF
- Suurlähettiläät (4)
- Sää (46)
- Tanssiesitys
- Tartu mikkiin
- Telttarauhallisuus
- The organisation
- Tietoteltta (Mahdollisuuksien tori -teltta)
- To do my lindo
- Tunnelma, ilmapiiri (64)
- Tuomo Prättälä (3)
- Valkoinen teltta
- Vapaaehtoisuus
- Väljyys, enemmän tilaa tänä vuonna
- Värikkyys
- Värttina (10)
- Yhdessäolo
- Yhteishenki
- Yleisilme
- Ystävien, tuttujen tapaaminen, seura (9)

Kys 21. Korkein suoritettu tutkinto: 5. Muu, mikä?

- Elämänkoulu
- Kapteeni
- Sokraattinen katufilosofi
- Taiteilija

20.10.2008

- Tohtori

Kys 22. Asema työelämässä: 2. Opiskelija, koulu?

- Ammattikorkeakoulu (4)
- EVTEK
- Haaga-Helia (4)
- Hanken
- Helsingin Yliopisto (17)
- Helsingin diakoniayliopisto
- Inartes-instituutti
- Kallion lukio
- Laurea (3)
- LMKHI
- Lukio
- NHTV-Breda University of Applied Sciences, Holland
- Omnia
- Sibelius-akatemia
- Tampereen AMK
- Tampereen Lyseon lukio
- Tampereen Yliopisto (5)
- Tampereen ABC-hiusopintokeskus
- Turun AMK
- Turun Yliopisto
- Yliopisto
- Åbo Akademi

Kys 22. Asema työelämässä: 8. Muu, mikä?

- Eläkeläinen (21)
- Esritora (kirjailija)
- Esiintyvä taiteilija
- Freelancer
- Harjoittelu
- Hoitovapaalla
- Itsenäinen työntekijä
- Juuri valmistunut
- Kapteeni
- Konsultoiva opettaja

20.10.2008

- Kotiäiti
- Kouluttaja
- Kuvataiteilija
- Osa-aikaeläkkeellä
- Puolustusvoimat
- Sairaseläkkeellä
- Sairauslomalla
- Siviilipalvelus
- Sivutoiminen yrittäjä
- Tutkija (4)
- Vapaa toimittaja
- Vapaaehtoistyöntekijä
- Varusmies
- Välivaihe

Kys. 23 Toiveita, terveisiä

Kulttuuritarjonta

- Aasialaista kulttuuria ja muuta siihen liittyvää. Tyytyväinen festariin.
- Elektroninen musiikki, catering henkeä lisää (?), ohjelma voisi jatkua myöhempään. Kierrätys workshop. Muuten tyytyväinen.
- Enemmän ja monipuolisempaa musiikkitarjontaa, lattareista!
- Enemmän karibia-osastoa
- Enemmän kulttuurillista toimintaa
- Enemmän esiintyjiä / nimekkäitä artisteja (yleisesti)
- Enemmän nuorisolle musiikkia
- Enemmän primitiivisesti etnistä ohjelmaa, ei niinkään monikulttuurista
- Enemmän tanssiesityksiä.
- Enemmän ulkomaalaisia / merkittäviä artisteja, huippuesiintyjiä (7)
- Enemmän venäläistä kulttuuria, musiikkia (2)
- Eri maalaisten esityksiä (kulttuurielämyksiä)
- Esiintyjät voisivat olla vetävämpiä, "vetonaula" puuttuu
- Etnistä musiikkia lisää (Suomessa asuvat)
- Hyvä reggaebändi esiintymään
- Intialaista musiikkia
- Isompi afrotanssiesitys, varsinkin lavalla ja eri maista. Capoeira-esitys isommalle lavalle. Tyytyväinen festariin.
- Järjestäkää molemmille päiville hyvää musiikkia, Tuomo Prättälä myös su!

20.10.2008

- Kansainvälisiä esiintyjä
- Kansallisasuissa musiikkiesitys
- Kiinnostavampia esiintyjä / enemmän tietoa esiintyjistä etukäteen (MAINOKSET!)
- Lisää hyviä esiintyjä (2) tää on hyvä tällasenaan
- Lisää kuubalaista musiikkia
- Lisää musiikkia
- Lisää salsaa
- Lisää suomalaista monikulttuuria
- Mahdollisimman monipuolista musiikkia, reggaeta ja jazzia - myös sunnuntaina!
- Meshuggah esiintymään
- Monikulttuurista musiikkia
- Monipuolisia esiintyjä
- Monipuolisuutta musiikkitarjontaan (7)
- Musiikki ainoastaan monikulttuurista, ei teinipoppia!
- Musiikki muutakin kuin rokkia, iäkkäämmille sopivaa kulttuurimusiikkia, tanssiesityksiä, jazz-kimara (!) :)
- Musiikkia enemmän -> etnistä. Tyytyväinen festariin!
- Musiikkia latinalaisesta amerikasta
- Musiikkilava, jonka edessä voisi istua, nykyisten edusta liian ahdas. Väljyyttä lisää. Tyytyväinen muuten festariin.
- Nepalilaista musiikkia (2)
- Ohjelmatarjonta selkeämmin järjestetyksi
- Olavi Uusivirtaa toivotaan!
- Parempaa musiikkia. Viime vuonna oli parempia esiintyjä kuin tänä vuonna.
- Rock-bändejä/rockpainotteisempaa musiikkia, monikulttuurisuus tarkoittaa muutakin kuin pelkkää etnistä musiikkia
- Roolileikit ja pelit, esim. maailmankartta pohjana risteys ja linjat eri maihin. Tarinamaisuus. Nyt hieman sekava tällä hetkellä. (2)
- Sirkus ja teatteri lisää.
- Sting esiintyjäksi, Metallica myös
- Suomalaista musiikkia ja kulttuuria
- Svengaavampaa musiikkia
- Teatteri, sirkus (monikulttuurista). Tyytyväinen.
- Vanhoille ihmisille (eläkeläisille) jotain mielenkiintoista, kv-eläkeläisryhmä, johon on helppo mennä.

Liikuntaohjelma

- Aikuisten liikuntaa (Suomen latu)
- Aktiviteetteja joihin voi itse osallistua

20.10.2008

Asiaohjelma

- Asiapitoiset ohjelmat tulisi olla pidempiä kestoiltaan. Tyytyväinen festariin!
- Enemmän paneelikeskusteluja
- EU-kilpailu liian vaikeaa, helpommaksi

Lastenohjelma

- Enemmän lastenohjelmaa -> lapsille liikunnallista ohjelmaa! (Seikkailurata!)
- Enemmän pomppulinnoja, lapsille enemmän ohjelmaa
- Lastenohjelmaa -> sirkus ym. Carabao -> Thaimaa! Halutaan esiintymään! Turvallisuustekijät lasten näkökulmasta enemmän huomioon.
- Lisää lastenohjelmaa
- Vielä enemmän lastenohjelmaa - nukketeatteri meni ohi kun piti odotella pomppulinnaa

Ruoka ja juoma

- Afrikkalainen ruoka oli hyvä
- Lisää ruokaa
- Lisää vesipisteitä (2)
- Oluttelttoja. Järjestysmiehiä ja lupa juoda ulkona (2)
- Ruokakojut omalle tontille (2)

Festarialue (sijainti, koko, sijoittelu)

- Alue laajemmaksi! (2) Kulkuväylät selkeäksi. Istumapaikat varsinkin ruokailijoille
- Alue on sekava (2)
- Capoeira-esitys oli liian pienellä alueella, telttaan ei mahtunut kaikki halukkaat. Pitäisi huolehtia, että esitystilat tarpeeksi suuria.
- Ei pidä enää laajentaa
- Festivaalialue pölyinen. Tyytyväinen!
- Hajautettuja festivaaleja pääkaupunkiseudulle
- Hajauttaa musiikkitarjontaa että olisi väljempää. Tyytyväinen!
- Istumapaikkoja syrjemmällekin. Tyytyväisiä festariin
- Järjestöjen pisteiden lajittelu
- Järjestöjen toimipisteet lähemmäksi toisiaan
- Kojujen asettelu pullonkaula lavan luona. Kastelu, kentän pölyäminen miinus.
- Kojut liian lähellä lavaa. Herkkäkorvainen ei pysty katsella tavaroita siellä
- Lastenrattaat parkkiin johonkin (parkki)
- Lavan takia tukkoista kulkuväylillä, ahdasta liikkua, kulkuväyliä voisi laajentaa (3)

20.10.2008

- Lisää tilaa festivaalille (2)
- Lisää tuoleja, penkkejä, pöytiä (8)
- Musiikki häiritsee Kaisaniemessä - metakka ristiriidassa, kun haluaa rauhassa tutkia järjestöjen pisteitä - karkottaa vanhempia ihmisiä + haitallista pienille lapsille, pitäisi tarjota kuulosuojaimia yms.
- Ruokapaikoilla on vaikea syödä. Penkkejä voisi olla jossakin
- Ruokapisteiden hajautus: aiheuttaa ruuhkaa
- Tapahtumaa alueena pitäisi laajentaa, väljempää. Tyytyväinen festariin.
- Toiveena liikkumisen helpottaminen
- Vieläkin leveämmät kävelyväylät
- Vähemmän ruuhkaa, ruokapuolen parempi organisointi
- Väljempää! Kulkutiet selkeiksi festarialueella!
- Ympäristöjärjestöjen teltat samaan paikkaan
- Ympäristöjärjestöt tulisi olla keskeisemmällä paikalla. Väljempää alueellisesti, selkeät kulkuväylät. Tyytyväinen.

Mainonta, näkyvyys, tiedottaminen

- Ennakkomainontaa enemmän (5)
- Festarilehti saisi löytyä ennen festareita
- Infoa tapahtumista lisää alueelle.
- Infokylttejä, opasteita, että löytää perille erilaisten asioiden pariin (4)
- Jää huomiotta, laajempaa markkinointia ennen festareita kun on kuitenkin ilmainenkin
- Lisää infoa artisteista.
- Musiikki/kulttuurin mainostusta voisi olla enemmän
- Muutoksista ajantasainen ilmoitus nettisivuille -> M. Thepan peruutuksesta kuulin sattumalta järjestäjätuttavalta
- Opastusta lisää, ensimmäistä kertaa tulleet eivät löydä paikkoja jne. Perehdytystä lisää työntekijöille.
- Selkeämmät nettisivut
- Tiedotustyötä tulisi parantaa
- Vois olla enemmän ohjelmia esillä
- Yleisen informaation puute. Tyytyväinen festariin.

Siisteys

- Biojäteastioita enemmän ja usempiin paikkoihin. Tyytyväinen festariin
- Enemmän bioroskiksia. Tyytyväinen!
- Jatkossakin siisti festariympäristö
- Maailmankirjastosta suurempi + saadaa enemmän maita, kulttuureja
- Noi roskikset, jätteiden lajittelu on tosi hyvä!

20.10.2008

- Ruokapaikkojen lähelle roskiksia!
- Tuhkakuppeja

Järjestötarjonta

- Järjestöille aikaa haastatella, metroasemilla ja rt-asemilla voisi tapahtuma näkyä
- Järjestöteltoa houkuttelevammaksi
- Kansalaisjärjestöjä muista maista enemmän (Afrikasta, Latinalaisesta Amerikasta)

Muuta

- Auringonpaistetta!
- Ei kaupallisuutta enempää, kaupallisuus pois (2)
- Ei myydä aseleluja eikä mitään Suomi suomalaisille -juttuja. Lihan myyntiin ei kai voi vaikuttaa
- Ei ole hyvä
- Enemmän tällaista! Ei moittimista
- Enemmän yhdessä paikassa, ulkopuoliset etno-ruokapaikat kyseenalaisia eivät liity yhdistyksiin. Yhdistyksiin liittyviä ruokapaikkoja enemmän. Pitäisi keksiä tapa saada mukaa ikääntyneempiä ihmisiä, jotka saattavat vierastaa vieraita kulttuureita. Suomalaista väriä unohtamatta! Esiintymislava ja ruokapaikat liian lähekkäin, aiheuttaa ruuhkaa, voi olla vaarallinen esim. paniikitilanteissa.
- Ensin omat ihmisen hoidettava
- Eri vuosille eri tema-aihe (esim. naisten asema kehitysmaissa). Istumapaikkoja konsertteihin.
- Erinomaisen hyvä tällaisenaan, pysykää yhtä monipuolisena!
- Että asiat ois niin hyvin ettei tarttis enää tämmösiä (viittaa Suomen monikulttuurisuuden lisääntymiseen)
- Että kannustettais ettei ihmisten tarvis vetää perskännejä!
- Festaria voisi pidentää esim. myös perjantaiksi. Silloin olisi varaa monipuolistaa entisestään
- Festivaalialue pölyinen. Tyytyväinen!
- Fiilis on hyvä.
- Henkilökohtaisempaa esittelyä ihmisiltä
- Hintataso alemmaksi
- Hyvin tilattu sää!
- Hyvä ilma :)
- Hyvä meininki! (2)
- Hyvä näin (7)
- Hyvät esiintyjät ja hyvä ruoka!
- Ilmainen! -> säilytettävä ilmaisena. Tyytyväinen
- Ilmastointi teltoihin
- Intiaaniputiikki, neutraalimpaa ruokaa, vähän liikaa porukkaa (2)
- Jatkakaa samaan malliin! (39)

20.10.2008

- Jatkakaa samaan malliin. Älkää kasvattako festivaalia.
- Keva voisi haastaa 1-2 pörssi-yhtiötä mukaan -> monipuolisuutta
- Kesto pidempään la-illalla. Tyytyväinen festariin.
- Käsityöt
- Liian kaupallistunut. Nyt pitäisi mennä hieman takaisin entiseen
- Lisää basaareja
- Lisää monimuotoisuutta
- Lisää vuosia, tapahtuman jatkuminen (5)
- Lisää rakkautta
- Loistava festari.
- Milja Laaksolle ruusuja!
- More countries from Latin America, embassies should be here!
- MT-teltan äänentoisto paremmaksi
- Oganisointi yleisesti -> sekavaa ja epäjohdonmukaista
- Pidempi järjestysaika esim. viikko (festivaali pidemmäksi). (2) Pomppulinnat pois :)
- Pienemmät juhlat, pois järjestyksenvalvojat, vähemmän melua
- Pienempi teltta, jossa kansanmusiikkia (monikulttuurista). Tyytyväinen muuten.
- Pikkasen myöhemmin, lämpimät ilmat. Kiitos!
- Pomppulinna maksuttomaksi ja lapsille enemmän ohjelmaa
- Rautatietori-konsepti on plussaa
- Ruusuja x 1000
- Ruusuja!
- Siperiaa esille
- Suomalaisten tulisi muuttaa asusteita
- Sää (6)
- Sää voisi olla hyvä ens vuonnakin :) paikka on hyvä (sää aina vaikuttaa)
- Toivoisi että festivaali jatkuisi (2), joku teema voisi olla hyvä
- Toivoo meditaatiota. Tyytyväinen nykyiseen tarjontaan.
- Tosi hyvä et tällasia järjestetään!
- Tyytyväinen festariin. Etelä-Amerikan kulttuuria enemmän esille!
- Tyytyväinen. Pidempi festari päivällisesti ja ajallisesti
- Uusia järjestöjä.
- Vaikuttaa hienolta
- Yhteistä toimintaa, tekemistä
- Yhtä hyvä ilma!
- Yhtä hyvä seuraavalla kerralla
- Älkää järjestäkö festivaalia Kumpulän kyläjuhlan kanssa päällekkäin. Jatkakaa vanhaan malliin.