

MAAILMA KYLÄSSÄ - FESTIVAALI 2007  
KÄVIJÄKYSELY



BUSINESS EXCELLENCE  
CENTER



LAUREA

RAPORTTI  
Maailma kylässä

SISÄLLYS

|  |           |
|--|-----------|
| <u>1 JOHDANTO.....</u>   | <u>3</u>  |
| <u>1.1 Tausta ja tavoitteet.....</u>                                   | <u>3</u>  |
| <u>1.2 Kepa ry.....</u>  | <u>3</u>  |
| <u>1.3 Maailma kylässä -festivaali.....</u>                            | <u>3</u>  |
| <u>2 TUTKIMUSMENETELMÄT.....</u>                                       | <u>4</u>  |
| <u>2.1 Menetelmät.....</u>   | <u>4</u>  |
| <u>2.2 Vastausten määrä.....</u>                                       | <u>4</u>  |
| <u>2.3 Tutkimuksen reliabiliteetti ja validiteetti.....</u>            | <u>5</u>  |
| <u>3 TUTKIMUKSEN TULOKSET.....</u>                                     | <u>6</u>  |
| <u>3.1 Yleisön rakenne.....</u>  | <u>6</u>  |
| <u>3.1.1 Vastaajien sukupuoli ja ikä.....</u>                          | <u>6</u>  |
| <u>3.1.2 Vastaajien koulutus ja sosioekonominen asema.....</u>         | <u>7</u>  |
| <u>3.1.3 Vastaajien asuinpaikka.....</u>                               | <u>9</u>  |
| <u>3.1.4 Vastaajien järjestöaktiivisuus.....</u>                       | <u>9</u>  |
| <u>3.2 Tapahtuman onnistuminen.....</u>                                | <u>10</u> |
| <u>3.2.1 Kenen kanssa tapahtumaan tultiin.....</u>                     | <u>10</u> |
| <u>3.2.2 Festivaalilla vietetty aika.....</u>                          | <u>11</u> |
| <u>3.2.3 Ennakkotiedon lähteet.....</u>                                | <u>13</u> |
| <u>3.2.4 Arviot tapahtuman onnistumisesta.....</u>                     | <u>16</u> |
| <u>3.2.5 Parasta festivaalissa.....</u>                                | <u>18</u> |
| <u>3.2.6 Toivomukset seuraavan festivaalin suhteen.....</u>            | <u>18</u> |
| <u>3.3 Tapahtuman tavoitteiden saavuttaminen.....</u>                  | <u>19</u> |
| <u>3.3.1 Kuinka monena vuotena on osallistunut tapahtumaan?.....</u>   | <u>19</u> |
| <u>3.3.2 Miksi tapahtumassa käydään?.....</u>                          | <u>20</u> |
| <u>3.3.3 Kansalaisjärjestöjen esittelypisteisiin tutustuminen.....</u> | <u>23</u> |
| <u>3.3.4 Havainnot teemoista ja kampanjoista.....</u>                  | <u>24</u> |
| <u>3.3.5 Festivaalin järjestäjän tavoitteen onnistuminen.....</u>      | <u>24</u> |
| <u>3.3.6 Tietämys festivaalin järjestäjästä Kepasta.....</u>           | <u>25</u> |
| <u>4 YHTEENVETO.....</u>   | <u>27</u> |

## 1 JOHDANTO

Tämä raportti käsittelee Maailma kylässä 2007-festivaalin kävijöille tehdyn tyytyväisyystutkimuksen tuloksia. Tutkimuksen toimeksiantaja oli Kehitysyhteistyön palvelukeskus Keva ry.

### 1.1 Tausta ja tavoitteet

Tänä vuonna Maailma kylässä -festivaali järjestettiin 26.-27.5.2007 Kaisaniemen puistossa Helsingin keskustassa. Festivaalin järjestää Kehitysyhteistyön palvelukeskus Keva ry. Tapahtuma on järjestetty ensimmäisen kerran vuonna 1995 ja se järjestettiin tänä vuonna jo kahdeksatta kertaa. Vuodesta 2001 lähtien tapahtuman yhteydessä on tehty kävijäkysely, jonka tavoitteena on vuonna ollut selvittää muun muassa keitä tapahtumassa käy, kävijöiden mielipiteitä tapahtumasta ja sen eri osa-alueista sekä järjestäjän tunnettuutta ja tavoitteiden onnistumista.

### 1.2 Keva ry

Festivaalin järjestäjä Kehitysyhteistyön palvelukeskus Keva ry on kattojärjestö yli 270:lle Suomes-  
sa toimivalle kansalaisjärjestölle. Keva ry toimii järjestöjen yhteistyö-, edunvalvonta- ja palvelu-  
järjestönä. Sen toimintaan kuuluvat myös kampanjointi, neuvonta ja palveluiden tarjoaminen ke-  
hityksmaissa sekä omat kehitysyhteistyöhankkeet. (Kehitysyhteistyön palvelukeskus Keva ry: Mikä  
Keva?)

### 1.3 Maailma kylässä -festivaali

Maailma kylässä-festivaali on vuosien saatossa kasvanut kansalaistoimintaa esittelevästä Mahdolli-  
suuksien tori-tapahtumasta suureksi festivaaliksi, joka järjestettiin ensimmäistä kertaa vuonna  
1995. Vuoteen 2005 saakka festivaali ja Mahdollisuuksien tori-tapahtuma järjestettiin vuorovuosin,  
mutta tänä päivänä tori on osa festivaalia. Maailma kylässä on ilmaistapahtuma, jossa monikult-  
tuurisuus, kansainvälisyys ja kehitysyhteistyö kohtaavat. Tapahtuma pyrkii ottamaan kantaa asioi-  
hin ja kampanjoimaan erilaisten asioiden kuten ihmisoikeuksien ja suvaitsevaisuuden puolesta.  
Festivaali toimii myös kansalaistoiminnan tiedottamis- ja vaikuttamiskanavana. Esillä on kulttuu-  
reita, musiikkia, keskusteluita, ruokaa ja erilaista ohjelmaa ympäri maailman.

## 2 TUTKIMUSMENETELMÄT

### 2.1 Menetelmät

Kyseessä oli empiirinen eli havainnoiva tutkimus, jossa käytettiin kvantitatiivisia eli määrällisiä menetelmiä. Tutkimus toteutettiin haastattelu- eli survey-tutkimuksella, jossa aineisto kerättiin tutkimuslomaketta käyttäen (Heikkilä, 2004, 16-19) Tuloksia verrattiin edellisten vuosien tuloksiin, jolla pyrittiin trendien tarkasteluun ja seurantaan. Kyseessä oli otantatutkimus, jossa pyrittiin saamaan edustava otos perusjoukosta. Tulosten analysointi tehtiin SPSS 13.0-tilasto-ohjelmalla. Analysoinnin apuna käytettiin esimerkiksi frekvenssejä, ristiintaulukointia ja keskiarvoja.

Tänä vuonna kyselylomakkeessa oli 22 kysymystä, joiden joukossa oli strukturoituja eli monivalinta-, sekamuotoisia ja avoimia kysymyksiä (Heikkilä, 49-52). Lomakkeen pohjana käytettiin viime vuonna käytettyä kyselylomaketta, jota muokattiin ja pyrittiin parantamaan jonkin verran. Kysymyksiä oli yksi vähemmän kuin viime vuonna ja mukaan otettiin yksi uusi kysymys.

Aineisto kerättiin tekemällä haastatteluita festivaalialueella. Haastatteluiden tekemiseen osallistui Laurea-ammattikorkeakoulun opiskelijoita ja henkilökuntaa sekä Kepa ry:n henkilökuntaa ja vapaaehtoisia. Haastattelu toteutettiin jos vastaaja oli ollut festivaalialueella vähintään 15 minuuttia. Haastatteluja pyrittiin tekemään koko festivaalialueella. Ohjeistus haastattelujen tekemiseen annettiin etukäteen.

### 2.2 Vastausten määrä

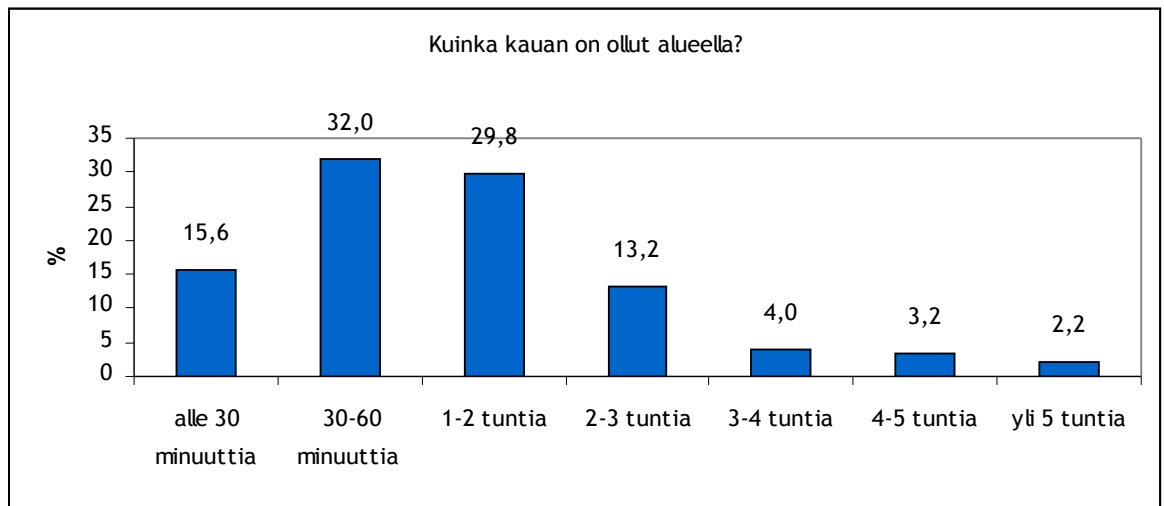
Tavoitteena oli kerätä aiempien vuosien tavoin noin 400 vastausta. Tästä tavoitteesta jäätin hieman ja lopulliseksi vastausten määräksi jäi 379, joista 5 jouduttiin hylkäämään. Vuonna 2006 vastauksia saatiin 410. Vastausten määrään vaikuttivat tänä vuonna muun muassa lauantai-päivän sateinen sää ja haastattelijoiden lukumäärän jääminen alle tavoitteen.

| 2001    | 2005    | 2006    | 2007    |
|---------|---------|---------|---------|
| 399 kpl | 327 kpl | 410 kpl | 374 kpl |

Taulukko 1: Vastausten määrä vuosittain

Hieman enemmän vastauksia saatiin lauantaina, jolloin myös haastattelijoina oli enemmän. Lauantaina saatiin 208 vastausta (55,6%) ja sunnuntaina 166 vastausta (44,4%). Lauantaina kahden ensimmäisen tunnin aikana saatiin noin neljäsosa annetuista vastauksista. Kello 14-16 sekä 16-18 vastauksia saatiin yli kolmasosa lauantain vastauksista. Kahden viimeisen tunnin aikana eli kello 18-20 kerättiin noin 5% vastauksista. Sunnuntaina kahden ensimmäisen tunnin aikana kerättiin lähes 37% sunnuntain vastauksista. Lähes yhtä paljon saatiin 14-16 välisenä aikana. Vielä kahtena viimeisenä tuntinakin vastauksia tuli lähes 28%. Lauantain sateinen alku vaikutti selvästi vastausten jakautumiseen ajallisesti. Lauantaina tapahtuma päättyi kello 20 ja sunnuntaina jo kello 18.

Haastatteluun otettiin mukaan kävijöitä, jotka olivat olleet festivaalialueella vähintään 15 minuuttia. Noin 15% vastaajista oli ollut haastatteluhetkellä festivaalialueella alle puoli tuntia. Reilu kolmasosa kertoi olleensa alueella 30-60 minuuttia (32%) ja lähes yhtä suuri osa 1-2 tuntia (29,8%). 13,2% vastaajista arvioi olleensa paikalla 2-3 tuntia ja loput noin 10% yli kolme tuntia.



Kuva 1: Kuinka kauan on ollut alueella?

### 2.3 Tutkimuksen reliabiliteetti ja validiteetti

Reliabiliteetilla tarkoitetaan tutkimuksen tulosten tarkkuutta ja sitä etteivät ne saa olla sattumanvaraisia. Luotettavalta tutkimukselta vaaditaan, että se voidaan toistaa ja saada samanlaisia tuloksia. Puutteellinen reliabiliteetti voi johtua esimerkiksi satunnaisvirheistä, joita aiheuttavat otanta, mittaus- ja käsittelyvirheet sekä väärynmääräykset kysymysten suhteen. Pieni otoskoko tuottaa sattumanvaraisempia tuloksia. Reliabiliteettikerroin saa arvon välillä 0-1. Yksiselitteistä rajaa ei reliabiliteettikertoimen suuruudelle ole, mutta luvun tulisi mielellään olla yli 0,7. Validiteetilla tarkoitetaan tutkimuksen pätevyyttä eli sitä mittaako tutkimus sitä mitä oli alunperin tarkoitus selvittää. (Heikkilä, 29-30, 187)

Tutkimuksen reliabiliteettia kuvaavan Cronbachin alphan arvoksi saatiin 0,6. Reliabiliteettianalyysia tehtäessä piti osa kysymyksistä jättää analyysin ulkopuolelle kohtuullisen reliabiliteetin saavuttamiseksi. Lisäksi osaan muuttujista tehtiin uusia luokitteluja. Lista analyysissa käytetyistä muuttujista ja uusista luokitteluista löytyy liitteistä. Joidenkin kysymysten osalta ongelmaksi muodostuivat niiden muotoilu ja rakenne sekä vastausten painottuminen liikaa vain muutamiin vastausvaihtoehtoihin. Reliabiliteetin voidaan kuitenkin katsoa olevan kohtuullinen. Reliabiliteettiin ovat voineet vaikuttaa esimerkiksi haastattelijoiden kokemattomuus, kysymysten asettelu ja kysymyslomakkeen selkeys sekä kiire ja väärynmääräykset.

### 3 TUTKIMUKSEN TULOKSET

#### 3.1 Yleisön rakenne

##### 3.1.1 Vastaajien sukupuoli ja ikä

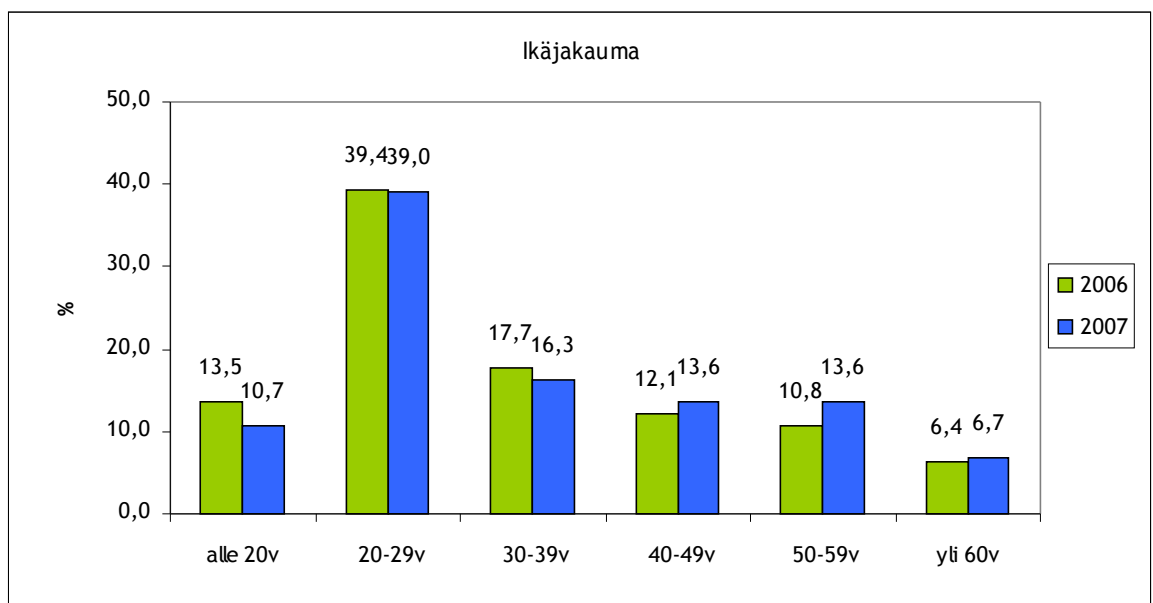
Vastaajista reilusti yli puolet eli 67% oli naisia ja miehiä 33%. Sitä, kuinka hyvin aineisto kuvaa perusjoukkoa eli kaikkia festivaalin kävijöitä, ei voida arvioida, sillä tutkimusta tai laskelmia asiasta ei ole tehty. Tämän vuoden tulokset poikkeavat kuitenkin huomattavasti edellisten vuosien vastaavista jakaumista.

|        | 2005 | 2006 | 2007 |
|--------|------|------|------|
| Nainen | 58 % | 54 % | 67 % |
| Mies   | 42 % | 46 % | 33 % |

Taulukko 2: Sukupuolijakauma vuosittain

Alle 20-vuotiaita oli yli 10% vastaajista. Suurin ikäluokka oli 20-29-vuotiaat, joita oli 39% vastaajista ja toiseksi suurin ryhmä oli 30-39-vuotiaat, joiden osuus oli noin 16%. Sekä 40-49- että 50-59-vuotiaita oli noin 13% vastaajista. Pienin ikäryhmä oli yli 60-vuotiaat, joita oli hieman yli 6% vastaajista.

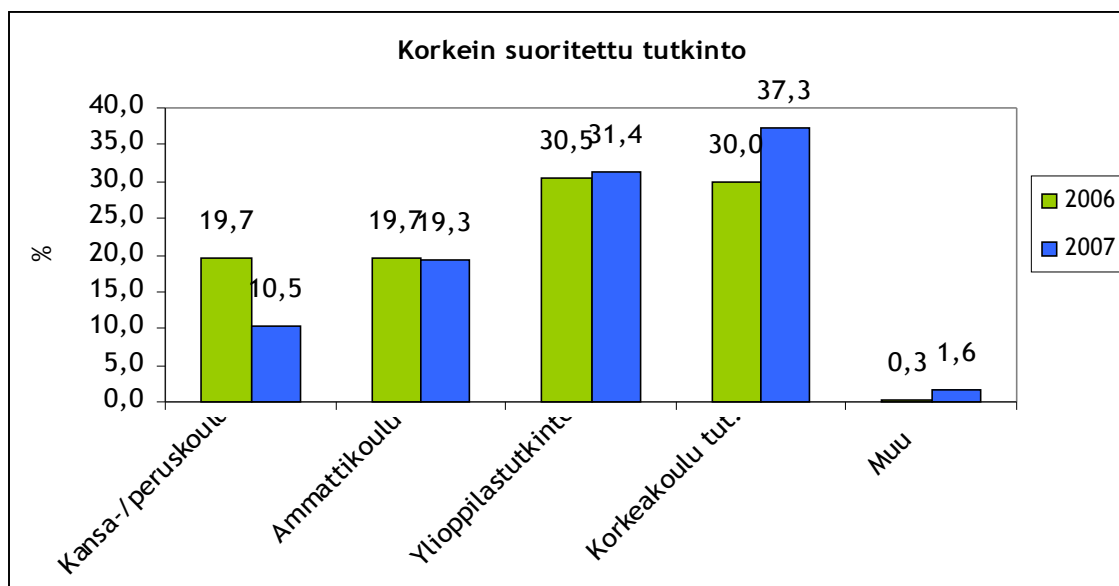
Tänä vuonna vastaajien ikäjakauma oli siis lähes samanlainen kuin vuotta aiemmin toteutetussa tutkimuksessa. Suurimmat muutokset tapahtuivat alle 20- ja 50-59-vuotiaiden ikäryhmissä. Alle 20-vuotiaiden osuus laski hieman ja 50-59-vuotiaiden osuus kasvoi. Nuorten osuus kävijöistä oli edelleen merkittävä ja alle 30-vuotiaiden osuus kävijöistä lähes oli 50%. Jokaisessa ikäluokassa sukupuolijakauma oli lähes samanlainen kuin kaikkien vastaajien sukupuolijakauma koko aineiston osalta.



Kuva 2: Vastaaajien ikäjakauma

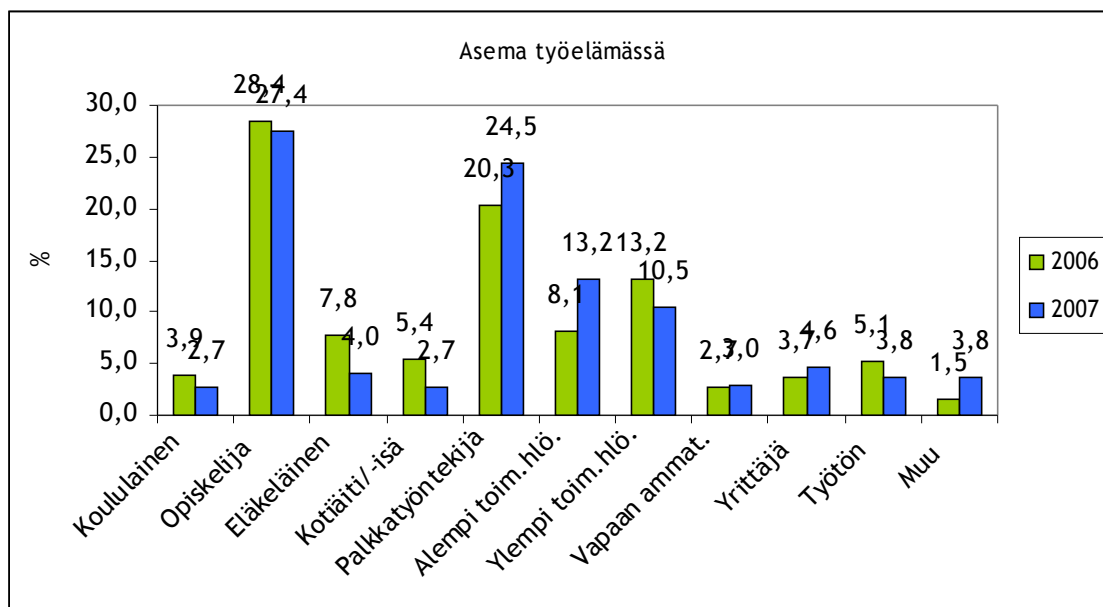
### 3.1.2 Vastaaajien koulutus ja sosioekonominen asema

Tänä vuonna selkeästi suurin ryhmä oli korkeakoulututkinnon suorittaneet, heitä oli yli 37% vastaa- jista. Reilulla kolmanneksella (31,4%) korkein suoritettu tutkinto oli ylioppilastutkinto. Viidennek- sellä ammatti- tai opistotasoinen tutkinto (19,3%) ja joka kymmenennellä perus-, kansa- tai keski- koulu (10,5%). Vaihtoehdon muu, valitsi 1,6% vastaaajista. Tänä vuonna korkeakoulututkinnon suo- rittaneiden vastaaajien määrä oli selvästi suurempi kuin viime vuonna (30%). Ylioppilastutkinnon (30,5%) ja ammattitutkinnon (19,7%) suorittaneita oli lähes saman verran, mutta peruskoulun kor- keimpana tutkintona suorittaneiden määrä laski tänä vuonna selvästi (19,7%). Koulutettujen osuus näyttäisi siis kasvaneen viime vuodesta.



Kuva 3: Vastaaajien koulutus

Puolet alle 20-vuotiaista oli suorittanut peruskoulun ja lähes 40% ylioppilastutkinnon. Yli puolet 20-29-vuotiaista oli suorittanut korkeimpana tutkintona ylioppilastutkinnon ja kolmasosa korkea- koulututkinnon. 30-39-vuotiaista yli 60%:lla oli korkeakoulututkinto ja viidenneksellä ammatti- tai opistotason tutkinto. Puolella 40-49-vuotiaista oli korkeakoulututkinto ja viidenneksellä joko am- matti-, opisto- tai ylioppilastutkinto. Myös 50-59-vuotiaista lähes puolet oli korkeakoulututkinnon ja 40% ammatti- tai opistotason tutkinnon suorittaneita. 36%:lla yli 60-vuotiaista oli korkeakoulu- tutkinto, kolmanneksella ammatti- tai opistotason tutkinto ja viidenneksellä peruskoulututkinto. Sukupuolella ei ollut merkitystä saatuun korkeimpaan koulutukseen.



Kuva 4: Asema työelämässä

Haasteltavilta kysyttiin heidän asemaansa työelämässä. Yli neljäsosa vastaajista oli opiskelijoita (27,4%) ja lähes yhtä suuri osa (24,5%) palkkatyöntekijöitä. Alempia toimihenkilöitä oli 13,2% ja ylempiä toimihenkilöitä 10,5% vastaajista. Muiden ryhmien; koululainen, eläkeläinen, kotiäiti tai -isä, vapaa ammatinharjoittaja, yrittäjä, työtön ja muu, jäivät alle viiden prosentin osuuksiin vastauksista.

Verrattuna edelliseen vuoteen opiskelijoiden määrä oli samalla tasolla ja laski vain hieman (28,4 %). Palkkatyöntekijät olivat myös viime vuonna toiseksi suurin ryhmä ja heidän osuutensa vastaajista nousi tänä vuonna (20,3 %). Alempien toimihenkilöiden osuus nousi (8,1%) ja ylempien laski hieman (13,2%). Eläkeläisten osuus laski muutaman prosenttiyksikön (7,8%), kuten myös kotiisien tai -äitien (5,4%). Ryhmä muu kasvoi hieman (1,5%). Muissa ryhmissä muutokset olivat pienempiä. Tarkempien analyysien tekemistä varten on luokittelua pitänyt muuttaa ja yhdistellä.

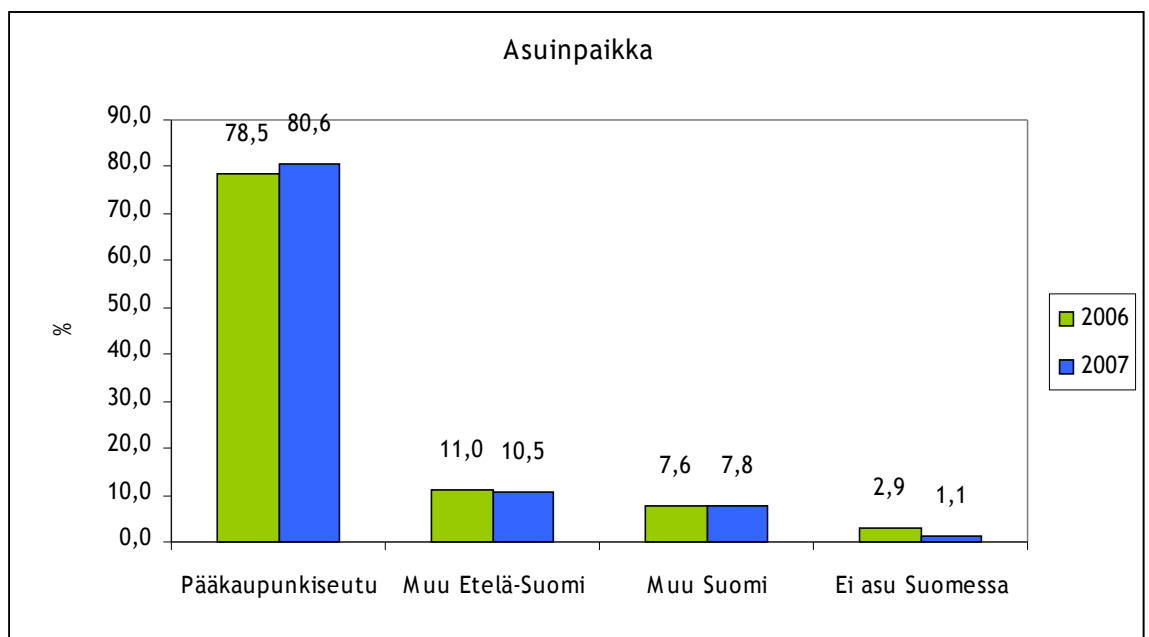
Opiskelijoista, palkkatyöntekijöistä ja työelämän ulkopuolella olevista noin 70% oli naisia. Alemmista toimihenkilöistä 80% oli naisia. Ylempien toimihenkilöiden ja yrittäjien ryhmissä naisten osuus oli pienempi. Ylemmistä toimihenkilöistä noin 60% ja yrittäjistä noin 45% oli naisia. Opiskelijat olivat enimmäkseen alle 30-vuotiaita ja palkkatyöntekijöistä lähes 40% oli 20-29-vuotiaita. Alemmista toimihenkilöistä ja yrittäjistä noin kolmannes oli 50-59-vuotiaita. Ylemmät toimihenkilöt jakautuivat tasaisesti muiden ikäryhmien paitsi alle 20-vuotiaiden ja yli 60-vuotiaiden kesken. Ei työelämässä olevista noin neljännes oli 20-29-, 30-39- tai yli 60-vuotiaita.

Korkeinta suoritettua tutkintoa ja asemaa työelämässä tarkasteltaessa havaitaan, että peruskoulun suorittaneista noin 54% oli opiskelijoita ja neljännes palkkatyöntekijöitä. Ammatti- tai opisto-tasoisien tutkinnon suorittaneista lähes 46% oli palkkatyöntekijöitä. Ylioppilastutkinnon suorittaneista 53% oli opiskelijoita ja noin viidennes palkkatyöntekijöitä. Korkeakoulututkinnon suoritta-

neiden asema työelämässä jakautui tasaisemmin. He olivat enimmäkseen joko alempia- (20%) tai ylempiä (22%) toimihenkilöitä, palkkatyöntekijöitä (17%) tai työelämän ulkopuolella (17%).

### 3.1.3 Vastaajien asuinpaikka

Suurin osa eli noin 81% vastaajista asui pääkaupunkiseudulla. Noin joka kymmenes tuli muualta Etelä-Suomesta ja noin 8% muualta Suomesta kuin pääkaupunkiseudulta tai Etelä-Suomesta. 1,1% vastaajista kertoi asuvansa muualla kuin Suomessa. Pääkaupunkiseudulla asuvien määrä pysyi samalla tasolla kuin viime vuonna. Myös sekä muualla Etelä-Suomessa että muualla Suomessa asuvia oli lähes yhtä suuri osa vastaajista kuin viime vuonna. Suurin osa festivaalin kävijöistä tulee siis pääkaupunkiseudulta.



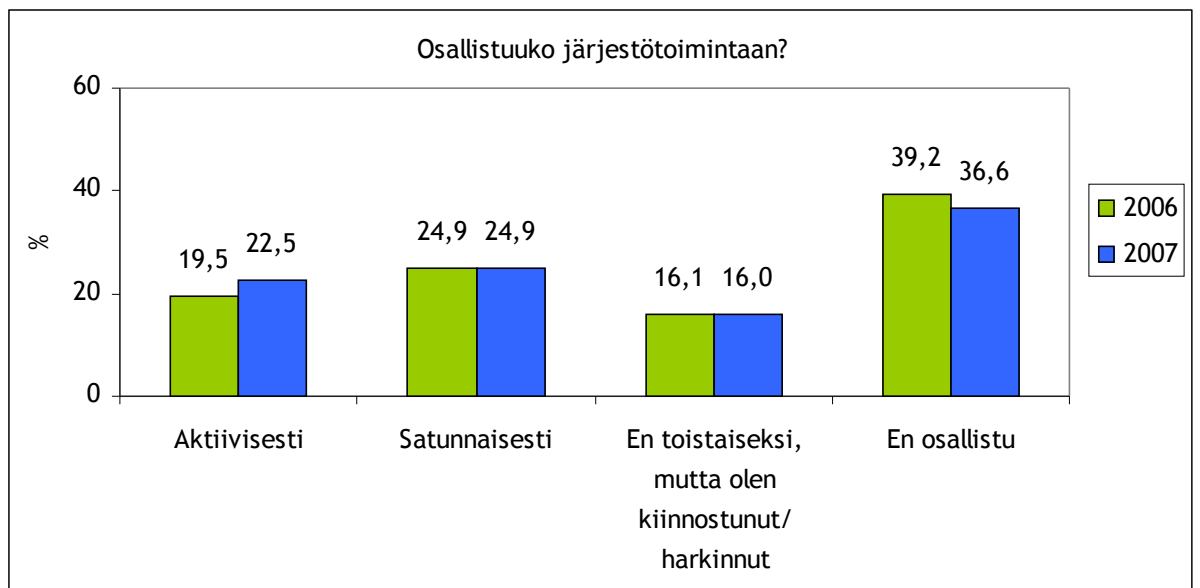
Kuva 5: Vastaajien asuinpaikka

### 3.1.4 Vastaajien järjestöaktiivisuus

Haastateltavilta kysyttiin osallistuvatko he itse kansalaisjärjestöjen toimintaan. Vastaukset jaettiin neljään kategoriaan; 1=aktiivisesti, 2=satunnaisesti, 3=en toistaiseksi, mutta olen kiinnostunut/harkinnut ja 4=en osallistu. Vastausten jakauma on lähes samanlainen kuin viime vuonna. Aktiivisesti jonkun kansalaisjärjestön toimintaan kertoi osallistuvansa yli viidennes vastaajista. Neljännes vastaajista osallistuu satunnaisesti ja joka kuudes ilmoitti ettei osallistu minkään kansalaisjärjestön toimintaan, mutta on kuitenkin kiinnostunut asiasta tai harkinnut sitä. Noin 37% kyselyyn vastanneista ei osallistu kansalaisjärjestöjen toimintaan millään tavalla.

Aktiivisesti kansalaisjärjestöjen toimintaan osallistuvien määrä lisääntyi viime vuoteen verrattuna on hieman (19,5%). Satunnaisesti osallistuvien osuus oli täysin sama kuin viime vuonna (24,9%).

Myös ei osallistuvia, mutta asiasta kiinnostuneita oli tänä vuonna yhtä suuri osa vastaajista kuin viime vuonna (16,1%). Ei osallistuvien määrä laski hieman (39,2%). Hieman useampi vastaaja siis ilmoitti osallistuvansa aktiivisesti kansalaisjärjestöjen toimintaan ja yhä harvempi ettei osallistu lainkaan.



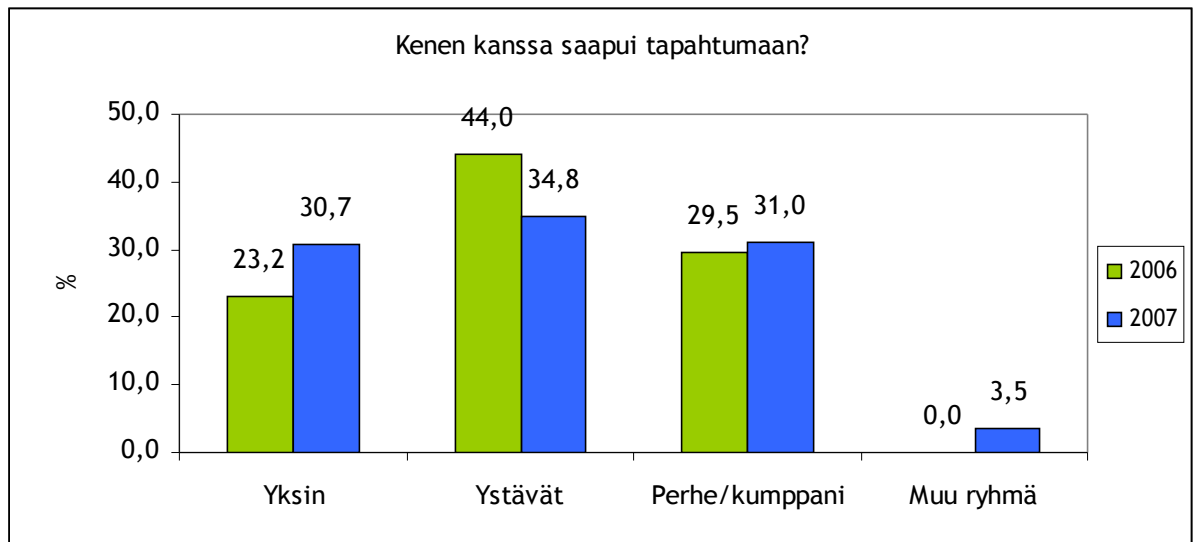
Kuva 6: Vastaajien järjestöaktiivisuus

Lähes yhtä suuri osa eli noin 23% sekä miehistä että naisista osallistuu aktiivisesti kansalaisjärjestöjen toimintaan. Noin kolmannes naisista osallistuu satunnaisesti. Noin 45% miehistä ja 33% naisista ei osallistu lainkaan kansalaisjärjestöjen toimintaan. Alle 20-vuotiaista lähes 33% osallistuu aktiivisesti. Seuraavaksi eniten aktiivisia osallistujia oli yli 60-vuotiaissa (28%) ja 30-39-vuotiaissa (25%). Satunnaisesti osallistuvia oli eniten yli 60-vuotiaissa (32%) ja 30-39-vuotiaissa (30%). Asiasta kiinnostuneita oli eniten alle 20- ja 40-49-vuotiaissa. Korkeakoulututkinnon suorittaneet ovat eniten mukana järjestöjen toiminnassa.

## 3.2 Tapahtuman onnistuminen

### 3.2.1 Kenen kanssa tapahtumaan tultiin

Suurin osa eli lähes 35% vastaajista saapui tapahtumaan ystävien seurassa. Kolmannes vastaajista kertoi tulleensa joko yksin tai perheen tai kumppanin kanssa. 3,5% vastaajista saapui muun ryhmän kanssa.



Kuva 7: Kenen kanssa tapahtumaan saavuttiin

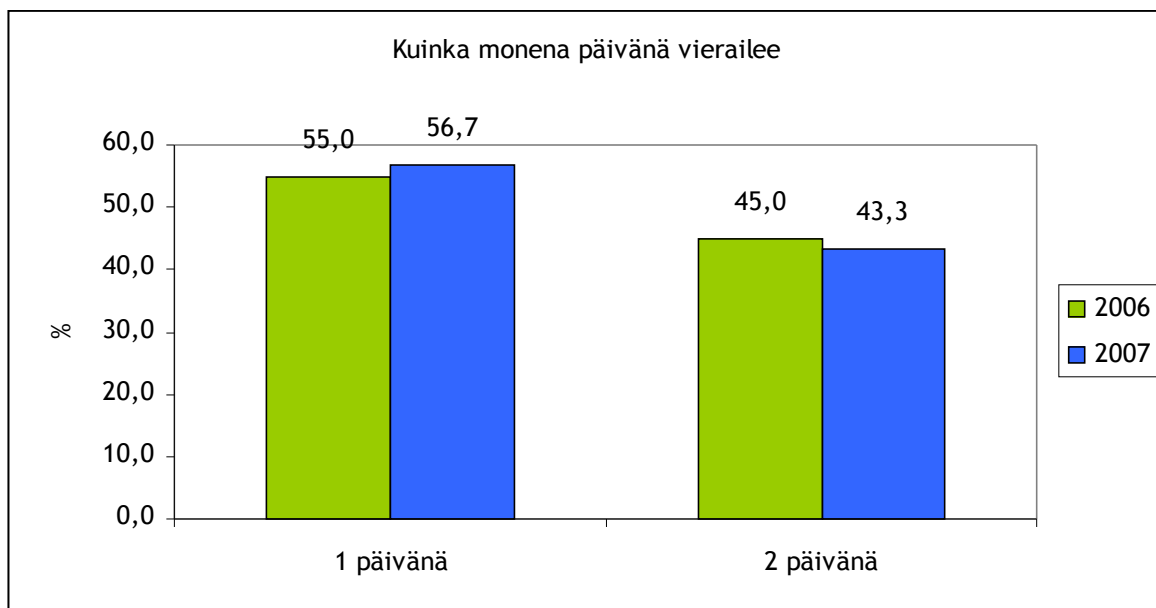
Viime vuonna ystävien kanssa tulleita oli huomattavasti enemmän (44%) ja yksin saapuneita huomattavasti vähemmän (23,2%) kuin tänä vuonna. Perheen tai kumppanin kanssa saapuneita oli lähes yhtä suuri osa. Tänä vuonna alle 14-vuotiaita lapsia oli mukana 16%:lla vastaajista eli lähes saman verran kuin viime vuonna (15%).

Alle 20-vuotiaista yli 60% ja 20-29-vuotiaista noin puolet tuli ystävien seurassa. 30-39-vuotiaista noin 46% saapui perheen tai kumppanin kanssa ja kolmannes yksin. 40-49-vuotiaista noin 41% tuli joko yksin tai perheen tai kumppanin kanssa. Myös 50-59-vuotiaista noin 40% tuli yksin tai perheen tai kumppanin kanssa. Yli 60-vuotiaista lähes puolet tuli tapahtumaan yksin ja kolmannes perheen tai kumppanin kanssa. Näyttää siis siltä, että nuoremmat henkilöt saapuvat useammin ystävien kanssa ja vanhemmat joko yksin tai perheen tai kumppanin kanssa. Miehistä noin 38% ja naisista noin 27% saapui yksin. Naisista noin 37% ja miehistä 30% tuli ystävien kanssa.

### 3.2.2 Festivaalilla vietetty aika

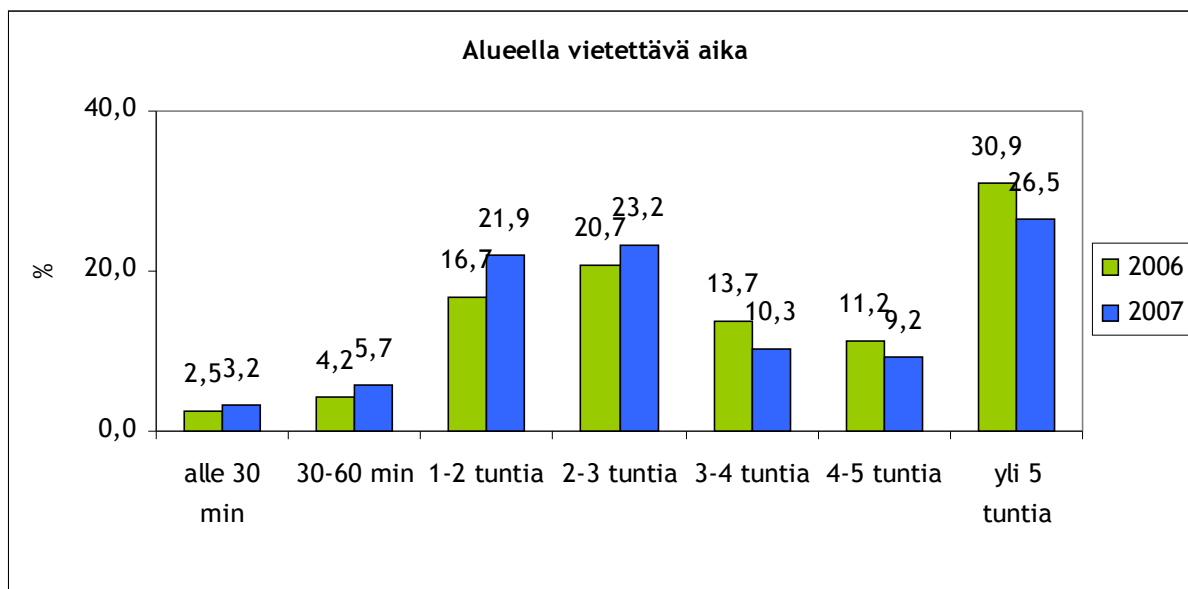
Haastateltavilta kysyttiin aikovatko he vieraila tapahtumassa vain toisena vai molempina päivinä. noin 57% vastaajista kertoi käyvänsä vain toisena päivänä ja noin 43% molempina päivinä. Lauan-taina haastatelluista yli puolet (53,9%) aikoi vieraila molempina päivinä ja sunnuntaina haastatel-

luista noin kolmannes (31,1%) oli ollut paikalla myös lauantaina. Viime vuonna molempina päivinä aikoi vierailla jopa 55% eli huomattavasti useampi kuin tänä vuonna. Sitä aiempien vuosien osuus molempina päivinä käyneistä on ollut noin 48%.



Kuva 8: Vierailupäivät

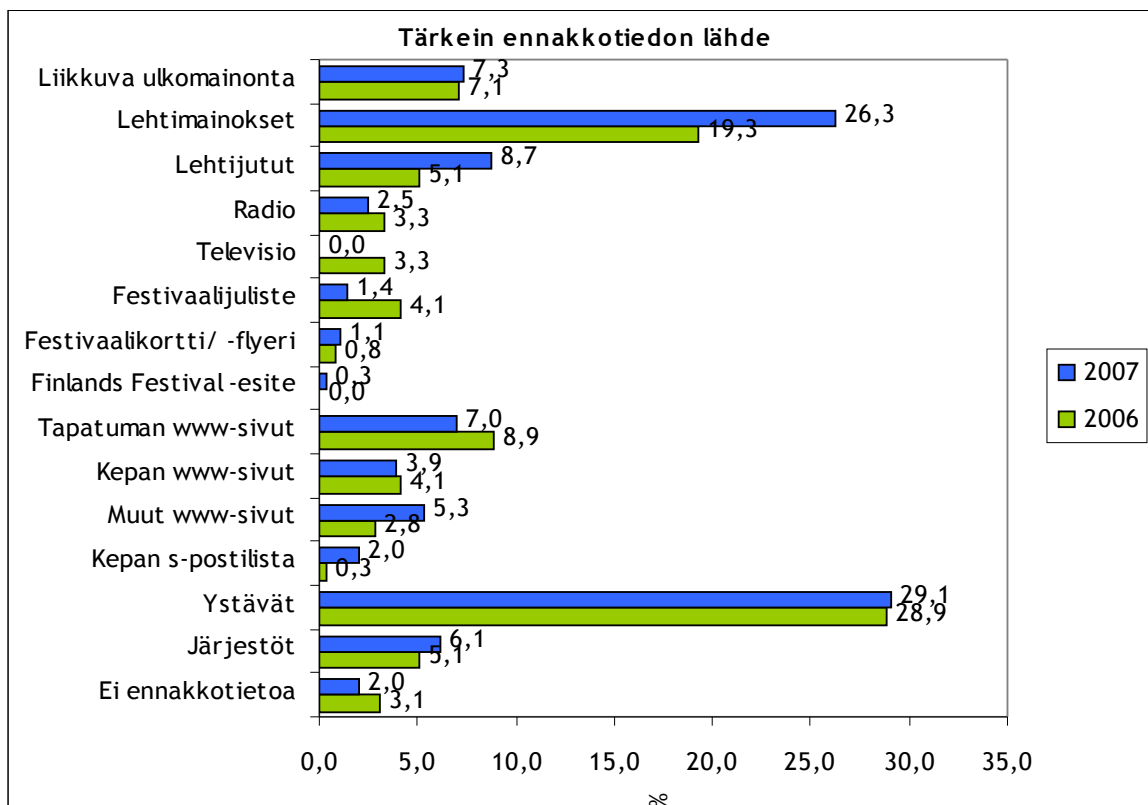
Haastateltavilta kysyttiin kuinka paljon aikaa he arvioivat viettävänsä aikaa festivaalialueella viikonlopun aikana yhteensä. Yli neljännes (26,5%) vastaajista arvioi viettävänsä yli viisi tuntia ja lähes yhtä suuri osa (23,2%) kahdesta kolmeen tuntia. Reilu viidennes (21,9%) arvioi viettävänsä 1-2 tuntia. Joka kymmenes (10,3%) vastasi 3-4 ja lähes yhtä moni (9,2%) 4-5 tuntia. Yhteensä 8,9% vastaajista aikoi viettää alueella alle tunnin. Neljä vastaajaa ei vastannut kysymykseen.



Kuva 9: Arvio alueella vietettävästä ajasta

Myös viime vuonna yli viisi tuntia viettävien osuus oli suurin, tosin osuus pieneni hieman (30,9%). Myös 3-4 (13,7%) ja 4-5 (11,2%) tuntia viettävien osuudet pienenivät. 2-3 (20,7%) ja 1-2 tuntia (16,7%) viettävien osuudet vastaavasti kasvoivat. Myös 30-60 ja alle 30 minuuttia alueella viettävien osuus kasvoi. Tulosten perusteella näyttäisi siltä, että kävijät viettivät tänä vuonna vähemmän aikaa festivaalialueella kuin edellisenä vuonna.

### 3.2.3 Ennakkotiedon lähteet



Kuva 10: Tärkein ennakkotiedon lähde

Haastateltavilta kysyttiin mistä he ovat saaneet tiedon festivaalista. Samassa kysymyksessä kysyttiin sekä tärkeintä ennakkotiedon lähdettä että mahdollisia muita lähteitä, joita sai mainita enintään kolme. Vastauksia saatiin 357 kappaletta. Hieman alle kolmannes (29,1%) vastaajista mainitsi ystävät tärkeimpänä lähteenä ja reilu neljännes (26,3%) lehtimainokset. Lehtijutut (8,7%) olivat kolmanneksi tärkein ennakkotiedon lähde. Liikkuva mainonta (7,3%), tapahtuman www-sivut (7%) ja muut www-sivut (5,3%) mainittiin seuraavaksi tärkeimpinä lähteinä. Muut vastausvaihtoehdot eli radio, TV, festivaalijuliste ja -kortti, Finland festivals-esite, Kepan www-sivut, Kepan sähköpostilista, järjestöt ja ei ennakkotietoa tapahtumasta, saivat kukin alle neljä prosentin osuudet vastauksista.

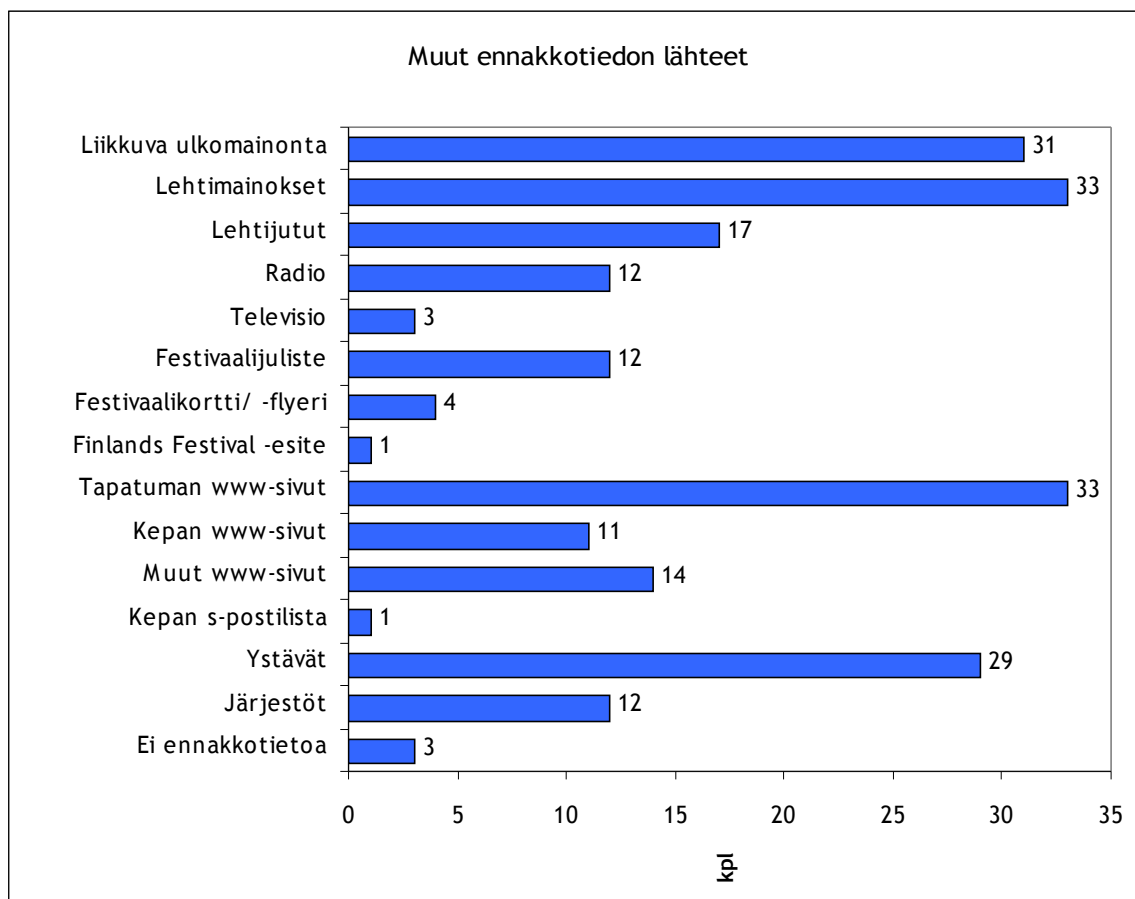
Lehtimainoksia oli havaittu eniten Helsingin sanomissa (32kpl) ja Metro-lehdessä (22kpl). Lehtijutuja vastaajat olivat nähneet eniten Helsingin sanomissa (16 kpl), Kumppani-lehdessä (2) ja Voimassa (2). Muut lehdet saivat yksittäisiä mainintoja. Radiokanavista mainittiin kahdesti Radio Helsinki sekä kerran Radio Dei, Bassoradio, Ylen aikainen, Radio Suomi ja YleX. Televisiomainontaa ei tänä vuonna ollut.

Viime vuonnakin ystävät olivat tärkein ennakkotiedon lähde ja osuus vastauksista lähes sama kuin tänä vuonna (28,9%). Lehtimainosten osuus kasvoi viime vuodesta seitsemällä prosenttiyksiköllä (19,3%), mutta muita merkittäviä muutoksia ei viime vuoteen verrattuna ollut havaittavissa. Liikkuvan ulkomainonnan osuus pysyi saman kuin viime vuonna. Muiden nettisivujen ja Kepan sähköpostilistan kautta tiedon saaneita oli tänä vuonna enemmän kuin viime vuonna. Niin sanottu vii-

dakkorumpu toimii tapahtuman kannalta hyvin, sillä lähes kolmannes kuuli tapahtumasta ensisijaisesti ystävän tai tutun kautta.

- Miehet saivat tiedon enimmäkseen ystäviltä (37%) ja lehtimainoksista (24%). Naiset puolestaan saivat tiedon useimmiten lehtimainoksista (27%), ystäviltä (25%) ja internetistä (20%)
- Alle 20-vuotiaista 56%:lle tärkein ennakkotiedon lähde oli ystävät. 20-29-vuotiaat saivat tiedon ystäviltä (33%) ja lehtimainoksista (24%). Ystävien ja lehtimainosten edelle 30-39-vuotiaissa menee internet, jota lähes kolmannes piti tärkeimpänä lähteenä. Yli 40-vuotiaista reilu kolmannes sai tiedon lehtimainoksista.
- Opiskelijoille ystävät olivat tärkein lähde (40%), ei työelämässä olevat saivat tiedon lähes yhtä usein lehtimainoksista (26%) ja ystäviltä (24%). Palkkatyöntekijöille tärkeimmät lähteet olivat lehtimainokset (31%) ja ystävät (27%). Alemmat toimihenkilöt saivat tiedon lehtimainosten (35%) lisäksi myös internetistä (21%). Ylempien toimihenkilöiden kohdalla vastaukset jakaantuivat tasaisemmin lehtimainosten (33%), lehtijuttujen (18%), ystävien (18%) ja internetin (13%) kesken. Yrittäjistä 37% sai tiedon ystäviltä ja noin 33% internetistä.
- Aktiivisesti tai satunnaisesti järjestöjen toimintaan osallistuville internet, lehtimainokset ja ystävät olivat tärkeimpiä lähteitä. Ei osallistuville ystävät olivat selkeästi tärkein lähde lehtimainosten ollessa toisella sijalla.

Tärkeimmän ennakkotiedon lähteen lisäksi vastaajat saivat mainita myös enintään kolme muuta tietolähdettä, josta he olivat saaneet tiedon festivaalista. Vastaukset jakautuivat huomattavasti tasaisemmin kuin tärkeimmän ennakkotiedon lähteen kohdalla. Yhtä paljon vastauksia saivat lehtimainokset ja tapahtuman www-sivut, jotka mainittiin 33 kertaa. Seuraavina mainittiin liikkuva mainonta (31) ja ystävät (29). Selvästi harvempi kertoi toissijaisen tietolähteen olleen lehtijuttu (17), muut www-sivut (14), radio, festivaalijuliste ja järjestöt (12) tai Kepan www-sivut (11). Muut vastausvaihtoehdot mainittiin huomattavasti harvemmin.



Kuva 11: Muut ennakkotiedon lähteet

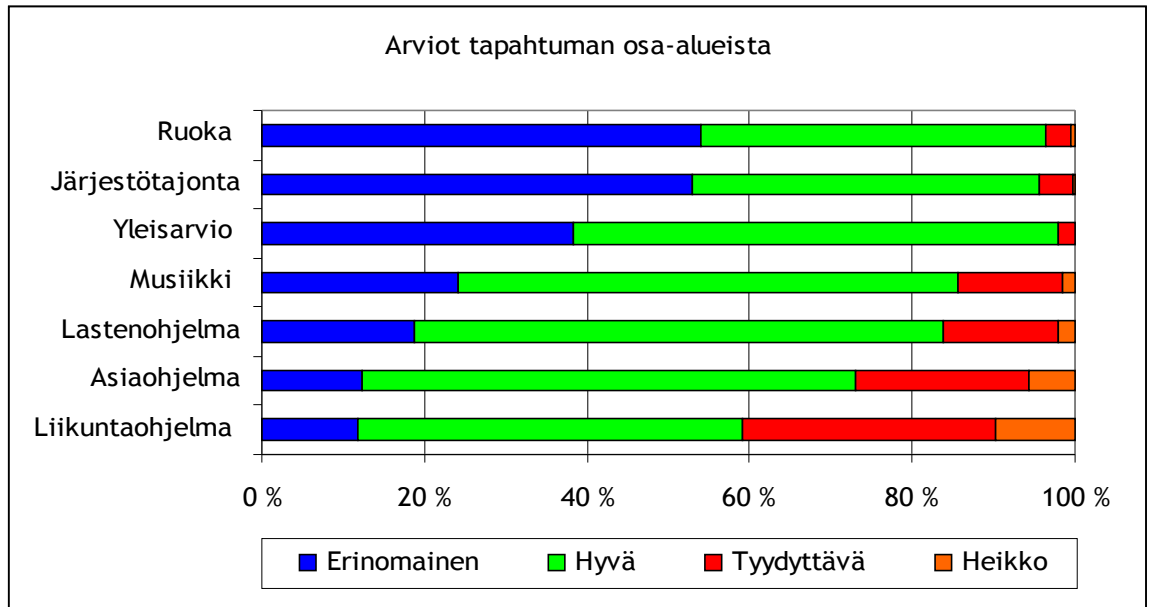
### 3.2.4 Arviot tapahtuman onnistumisesta

Haastateltavilta kysyttiin arviota sekä festivaalista yleisesti että erikseen tapahtuman eri osa-alueista. Tapahtumaa pyydettiin arvioimaan asteikolla 4=erinomainen, 3=hyvä, 2=tyydyttävä ja 1=heikko.

Yleisarvio tapahtumasta arvioitiin hyväksi (keskiarvo 3,4). Festivaalin osa-alueista parhaimmat arviot saivat järjestö- (ka 3,5) ja ruokatarjonta (3,5). Seuraavaksi tulivat musiikki- (3,1) ja lastenohjelma (3,0). Huonoimmat arviot annettiin asiaohjelmalle (2,8) ja liikuntatarjonnalle (2,6). Vastaukset olivat samansuuntaisia kuin viime vuonna ja keskiarvot jokaisen osa-alueen kohdalla olivat lähes samat.

Eniten vastauksia saatiin kysyttäessä yleisarviota tapahtumasta ja kysymykseen osasivat vastata lähes kaikki haastatellut. Myös sekä järjestö- että musiikkitarjontaa osattiin arvioida hyvin ja vain noin joka kymmenes ei osannut antaa arviota kyseisistä osa-alueista. Ruokatarjontaa ei osannut arvioida noin 16% vastaajista. Vähiten vastauksia saatiin asia-, lastenohjelma- ja liikuntatarjonnasta kysyttäessä, joissa suurin osa vastaajista ei osannut arvioida kyseistä osa-aluetta lainkaan. Asia-

ohjelmaa ei osannut arvioida 53%, lastenohjelmaa 59% ja liikuntaohjelmaa peräti 75%. Nämä osa-alueet saivat myös huonoimman arvion keskiarvolla mitattuna.



Kuva 12: Arviot festivaalin osa-alueista

- Yleisarvio: erinomainen 38,4%, hyvä 59,5%, tyydyttävä 2,2%. Miehet antoivat useammin hyvän ja naiset puolestaan erinomaisen arvion.
- Järjestötarjonta: erinomainen 52,9%, hyvä 42,7%, tyydyttävä 4,1%, heikko 0,3%. Alle 40-vuotiaista reilusti yli puolet piti järjestötarjontaa erinomaisena kun sitä vanhempien antoivat hyvän arvosanan. Naiset antoivat useammin erinomaisen ja miehet hyvän arvosanan. Järjestöjen toiminnassa mukana joko aktiivisesti tai satunnaisesti olevat antoivat selkeästi useammin erinomaisen arvosanan.
- Musiikkitarjonta: erinomainen 24,3%, hyvä 61,4%, tyydyttävä 12,9%, heikko 1,5%. Naiset ja miehet antoivat lähes samanlaiset arviot. Selvästi eniten erinomaisen arvion antaneita oli alle 20-vuotiaissa (36%) sekä 40-49 (32%) ja 50-59-vuotiaissa (32%) vastaajissa. Tietyn esiintyjän tai musiikin vuoksi paikalle saapuneet antoivat selvästi eniten erinomaisia arvioita.
- Liikuntatarjonta: erinomainen 11,8%, hyvä 47,3%, tyydyttävä 31,2%, heikko 9,7%. Naiset (52%) antoivat useammin hyvän arvion kuin miehet (41%). 30-39-vuotiaat olivat selvästi tyytyväisimpiä ja heistä 19% antoi erinomaisen ja 72% hyvän arvosanan.
- Lastenohjelma: erinomainen 18,8%, hyvä 64,9%, tyydyttävä 14,3%, heikko 1,9%. Miehistä 22% ja naisista 17% antoi erinomaisen arvion, kun hyvän arvion antoi 60% miehistä ja 68% naisista. Alle 20-vuotiaista 33% antoi erinomaisen arvion ja tietyn ohjelman vuoksi saapuneista 44%.
- Asiaohjelma: erinomainen 12,4%, hyvä 60,5%, tyydyttävä 21,5%, heikko 5,6%. Miehistä 20% antoi erinomaisen arvion ja naisista vain 9%. Yli 60-vuotiaat antoivat parhaan arvion ja 27% piti asiaohjelmaa erinomaisena.

- Ruokatarjonta: erinomainen 54%, hyvä 42,5%, tyydyttävä 2,9%, heikko 0,6%. Naisten ja miesten välillä ei ollut eroja tyytyväisyyden suhteen. Alle 20-vuotiaat olivat selkeästi tyytyväisimpiä ja heistä jopa 71% arvioi sen olevan erinomaista. Ruoan tärkeimmäksi tulosyyksi antaneet olivat selvästi tyytyväisempiä kuin muun syyn vuoksi saapuneet; heistä 74% arvioi ruoan olleen erinomaista.

### 3.2.5 Parasta festivaalissa

Haastateltavilta kysyttiin avoimessa kysymyksessä mikä heidän mielestään on ollut parasta tämänvuotisessa Maailma kylässä-tapahtumassa. Vastajia pyydettiin mainitsemaan yksi asia. Ohjeistuksesta huolimatta monet vastaajat mainitsivat useampia asioita parhaaksi. Kysymykseen osasi vastata 325 vastaajaa eli lähes 87%. Viime vuonna 77% haastateltavista vastasi kysymykseen.

Parasta asiaa kysyttäessä eniten vastauksia saatiin musiikkiin ja esiintyjiin liittyen, yhteensä 62 kpl. Suurin osa vastaajista mainitsi musiikin tai esiintyjien yleensä olevan parasta. Toiset mainitsivat tietyn artistin tai yhtyeen olleen mieleisin. Mikään esiintyjä ei tänä vuonna erityisesti noussut esiin. Olavi Uusivirta ja Dirty Babylon Breaker mainittiin kumpikin kaksi kertaa. Monet vastaajat eivät muistaneet esiintyjän tai yhtyeen nimeä.

Seuraavaksi eniten vastauksia saivat hyvä ilmapiiri, fiilis ja tunnelma. Ne mainittiin 53 kertaa. Sää oli 30:n vastaajan mielestä parasta joko auringonpaisteen tai sateen loppumisen vuoksi. 21 vastaajaa sanoi ihmisten olevan paras asia festivaalissa ja ystävät kahdeksan vastaajan mielestä. Tapahtuman monikulttuurisuus ja monimuotoisuus mainittiin 13 kertaa sekä yleinen monipuolisuus ja runsaus 23 kertaa. Tapahtuma yleensä ja kokonaisuus mainittiin parhaimpana 13 kertaa. Ruoan kertoi olevan parasta 32 vastaajaa.

Järjestötarjontaa tapahtuman parhaimpana asiana piti 12 vastaajaa. Kojut ja näytteilleasettajat mainittiin 8 kertaa. Monipuolinen tarjonta tai ohjelmatarjonta yleisesti mainittiin 7 kertaa ja lastenohjelma 9 kertaa, joista Vuohi sai neljä mainintaa.

Yhteenvedona voidaan todeta, että kävijät pitivät festivaalin parhaimpina asioina musiikkia ja esiintyjiä sekä ilmapiiriä ja tunnelmaa. Kävijät pitivät myös säätä ja ruokaa tapahtuman parhaimpina asioina. Näiden yleisimpien ja ryhmiteltävien vastausten lisäksi tuli suuri määrä yksittäisiä vastauksia, jotka on lueteltu liitteessä.

### 3.2.6 Toivomukset seuraavan festivaalin suhteen

Viimeisessä avoimessa kysymyksessä kysyttiin haluaako vastaaja esittää toiveita seuraavan Maailma kylässä-festivaalin suhteen. 274 vastaajaa vastasi kysymykseen antamalla joko jonkin parannusehdotuksen, kertomalla olevansa tyytyväinen tai lähettämällä muita terveisiä järjestäjälle. En tiedä- tai en osaa sanoa-vastaukset karsittiin pois. Viime vuonna terveisiä järjestäjälle lähetti 216 vastaajaa.

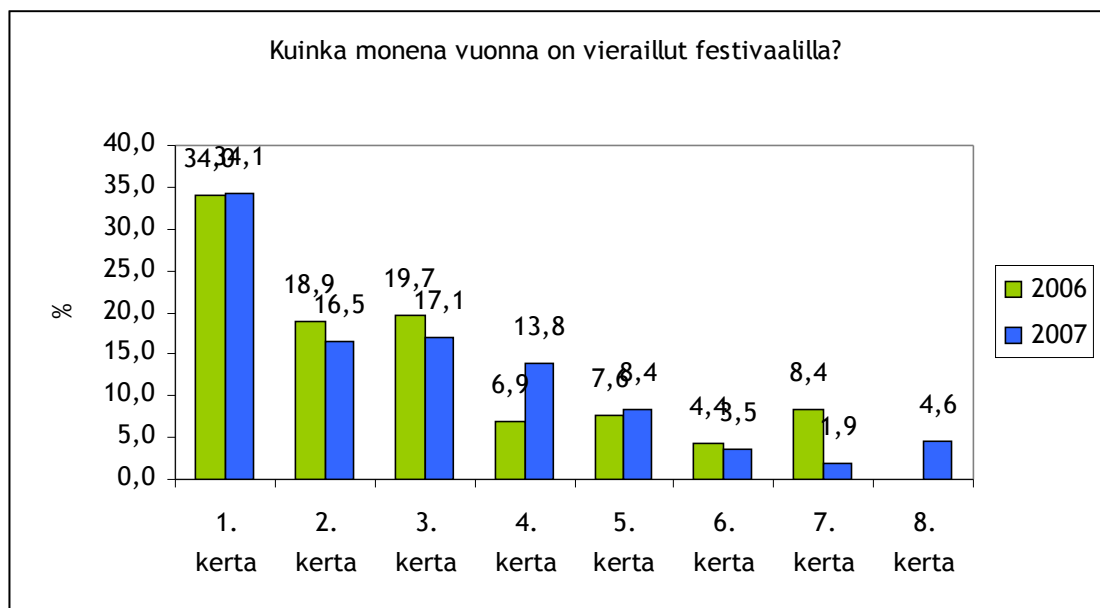
Suurin osa vastaajista ehdotti jotain yksittäistä parannusehdotusta ja vastausten hajonta oli suuri. 199 vastaajaa antoi selkeän mielipiteen tai parannusehdotuksen. Järjestelyihin liittyviä vastauksia tuli 70 kpl sekä tarjontaan ja ohjelmaan liittyviä 84 kpl. Lopuissa vastauksissa vastaajat kertoivat esimerkiksi olevansa tyytyväisiä tapahtumaan ja toivoivat sen järjestettävän myös tulevaisuudessa.

Eniten toiveita herätti sää, jonka mainitsi 45 vastaajaa. Tapahtuman ajankohta toivottiin kahden vastaajan voimin siirrettävän kesään, jolloin sää olisi parempi. Tapahtuman järjestelyihin liittyvissä vastauksissa yhdeksän vastaajaa toivoi ratkaisua festivaalialueen ahtauteen esimerkiksi aluetta suurentamalla. Mutaiseen maahan toivoi parannusta kahdeksan vastaajaa. Seitsemän vastaajaa halusi näkyvämpää mainontaa ennen tapahtumaa. Viisi vastaajaa toivoi lisää istumapaikkoja alueelle. Neljän vastaajan mielestä musiikkiesitysten äänenvoimakkuus on liian korkea ja he toivoivat musiikkia hiljaisemmalle. Kolme vastaajaa toivoi musiikkipaikkojen hajauttamista erilleen toisistaan. Kaksi vastaajaa toivoi lisää kierrätyspisteitä ja vielä enemmän lajittelua. Kaksi vastaajaa myös toivoi lisää tilaa ruokailualueelle. Muut järjestelyihin liittyvät vastaukset olivat yksittäisiä.

Festivaalin ohjelmaan ja tarjontaan liittyvissä palautteissa lähes puolet eli 37 kpl koski musiikki-tarjontaa tai esiintyjä. Niissä toivottiin enimmäkseen tietyn maalaisia esiintyjä tai tiettyä artistia. Viidellä vastaajalla oli ehdotus lasten ohjelman kehittämiseen. Halvempaa ruokaa toivoi kolme vastaajaa. Kaksi vastaajaa toivoi jonkun tunnetun henkilön keskusteluihin mukaan tuomaan uskottavuutta. Muuten ohjelmaan ja tarjontaan liittyvät vastaukset olivat yksittäisiä palautteita ja kehitysehdotuksia. Kaikki vastaukset löytyvät liitteestä.

### 3.3 Tapahtuman tavoitteiden saavuttaminen

#### 3.3.1 Kuinka monena vuonna on osallistunut tapahtumaan?



### Kuva 13: Montako kertaa on osallistunut

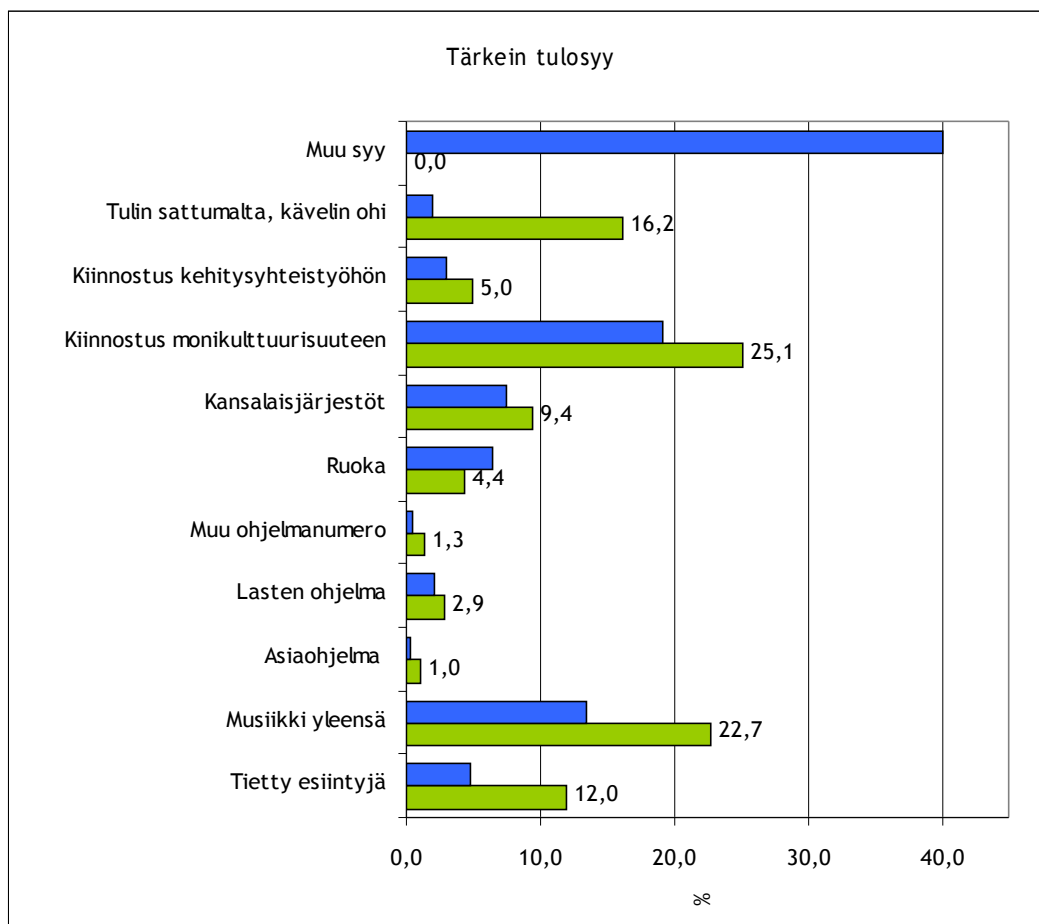
Vastaajilta kysyttiin kuinka monena vuotena he ovat vierailleet festivaalilla. Huomioon otettiin myös osallistuminen tänä vuonna. Yli kolmasosa (34%) vastaajista kertoi tulleensa tänä vuonna ensimmäistä kertaa. Sekä toista tai kolmatta kertaa vierailevia oli kumpiakin noin 17% vastaajista. Neljättä kertaa tapahtumaan osallistui noin 14% ja viidettä kertaa noin 8%. Useampana kuin viiteenä vuotena tapahtumaan oli osallistunut yhteensä noin 10% vastaajista.

Ensimmäistä kertaa osallistuneiden osuus oli yhtä suuri kuin viime vuonna. Toista ja kolmatta kertaa käyneitä oli lähes yhtä paljon kuin viime vuonna, mutta neljättä kertaa käyneiden osuus nousi selvästi viime vuodesta (6,9%). Viisi tai kuusi kertaa käyneiden osuus pysyi samalla tasolla, mutta seitsemättä kertaa käyneitä oli tänä vuonna (1,9%) huomattavasti vähemmän kuin viime vuonna (8,4%).

Miehistä 31% ja naisista 36% oli tapahtumassa ensimmäistä kertaa. Alle 20-vuotiaista lähes puolet oli ensimmäistä kertaa ja 20-29-vuotiaista noin 38%. 30-49-vuotiaiden vastaukset jakautuivat tasaisemmin useammille vierailuvuosille. Yli 50 vuotiaista noin 35% oli käymässä ensimmäistä vuotta. Ylemmistä toimihenkilöistä 46% oli paikalla ensimmäistä kertaa ja opiskelijoista 39%. Aktiivisesti järjestötoimintaan osallistuvista noin 24% oli paikalla ensimmäistä kertaa, kun satunnaisesti osallistuvista, asiasta kiinnostuneista ja ei osallistuvista ensimmäistä kertaa oli paikalla yli 35% vastaajista. Ensimmäistä kertaa paikalla olleista 46% sai tiedon ystäviltä ja ystävien merkitys tiedon lähteenä väheni vierailukertojen määrän kasvaessa.

#### 3.3.2 Miksi tapahtumassa käydään?

Haastateltavilta kysyttiin mikä sai heidät tulemaan Maailma kylässä-festivaalille. Haastattelija kirjasi sekä tärkeimmän tulosityn että mahdollisia muita tulosityitä enintään kolme. Kysymykseen vastasi 372 vastaajaa.

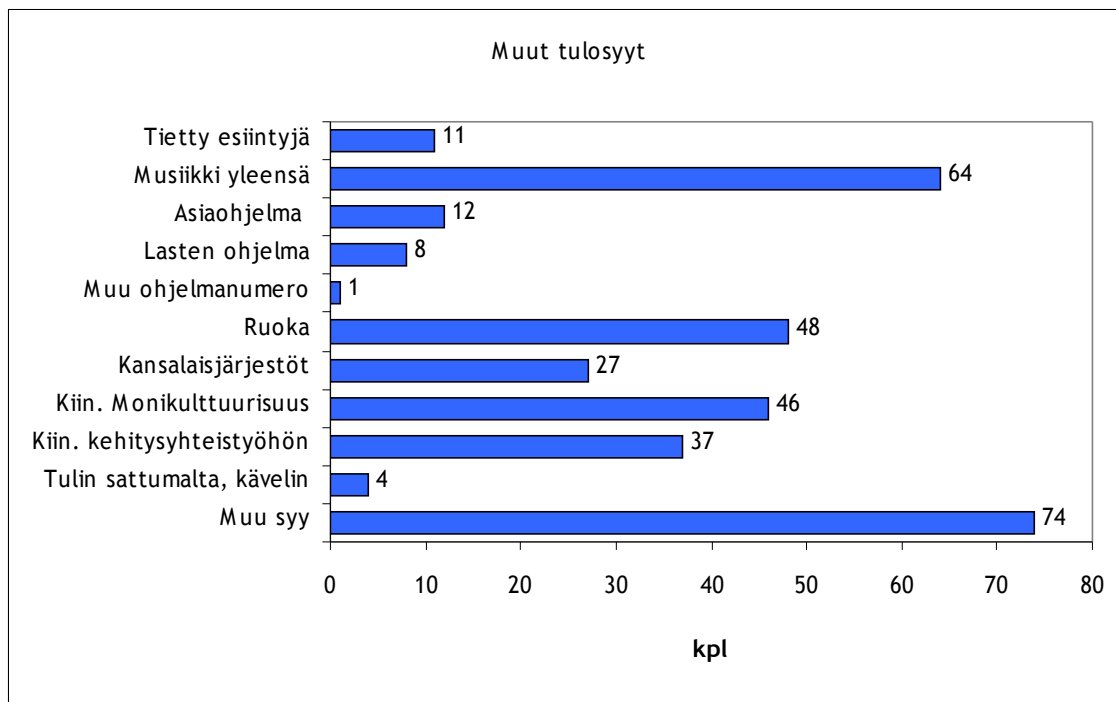


Kuva 14: Tärkein tulosy

Kysymykseen otettiin tänä vuonna mukaan uusi vastausvaihtoehto; muu syy, mikä? Tämä näkyi selvästi myös vastausten jakaumassa, sillä yli 40% vastaajista valitsi jonkun muun kuin valmiin vastausvaihtoehdon vastaamalla tärkeimmän tulosyyn olevan muu syy. 40 vastaajaa kertoi tärkeimmän tulosyyn olevan ystävä, kaveri tai tuttu, joka pyysi mukaan tai kertoi tapahtumasta. Toiseksi eniten vastauksia sai tunnelma ja ilmapiiri kun 23 vastaajaa kertoi sen olevan tärkein syy tulla tapahtumaan. Mielenkiinnosta tai uteliaisuudesta tapahtumaan saapui 18 vastaajaa ja kivan tapahtuman vuoksi 16 vastaajaa. Lisäksi mainittiin aiempien vuosien hyvät kokemukset (8 vastaajaa), sää (8), työ, harjoittelu tai rippikoulu (8), ihmiset (7) ja ei muuta tekemistä (5).

Kiinnostus monikulttuurisuuteen oli yksi valmiista vastausvaihtoehdoista ja sen mainitsi tärkeimpänä tulosyynä 19% vastaajista. Yli 13% vastaajista kertoi musiikin olevan tärkein tulosy. Seuraavina tulivat kansalaisjärjestöt 7,5%, ruoka 6,5% ja tietty esiintyjä 4,8%. Vähiten vastauksia saivat kiinnostus kehitysyhteistyöhön 3%, lasten ohjelma 2,2%, tuli sattumalta 1,9%, muu ohjelma 0,5% ja asiaohjelma 0,3%. Kansalaisjärjestö- ja tietty esiintyjä- vaihtoehdoissa oli mahdollisuus myös avoimen vastauksen antamiseen. Kansalaisjärjestöistä mainittiin vain yksittäisiä järjestöjä tai järjestöt yleensä. Tietyn esiintyjän tärkeimmäksi tulosyksi kertoneet mainitsivat Kari Tapion neljä kertaa sekä Gjallarhornin ja Ska Cubanon kaksi kertaa. Muut esiintyjät saivat yksittäisiä mainintoja.

Vertailu viime vuoteen on vaikeaa, sillä uusi vastausvaihtoehto; muu syy, mikä, sai niin suuren osuuden vastauksista. Kiinnostus monikulttuurisuuteen oli viime vuonna tärkein tulosyys 25%:lle vastaajista, kun vastaava osuus tänä vuonna oli 19%. Musiikin osuus pieneni huomattavasti, sillä viime vuonna lähes 23% sanoi sen olevan tärkein tulosyys, kun tänä vuonna vastaava luku oli vain 13%. Vaihtoehto tulín sattumalta on romahtanut viime vuoden 16%:sta tänä vuonna noin 2%:iin. Tietyn esiintyjän mainitsi viime vuonna 12% vastaajista ja tänä vuonna vain 4,8%. Erot viime vuoteen nähden ovat siis huomattavia.



Kuva 15: Muut tulosyyt

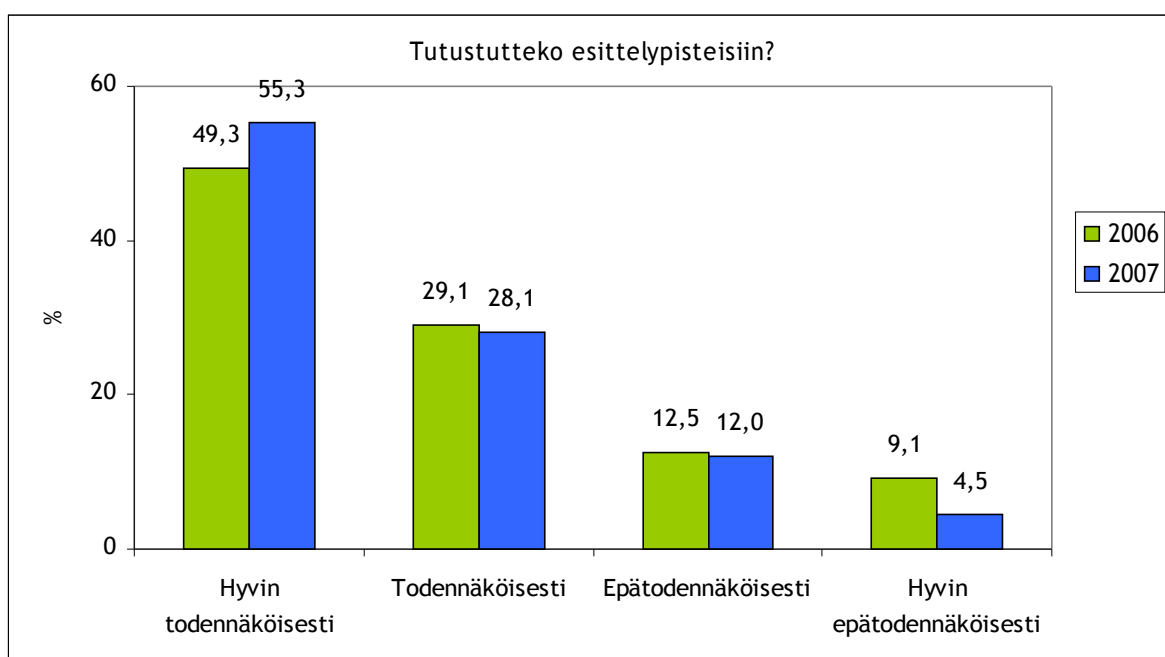
Tärkeimmän tulosyyän lisäksi haastateltavilta kysyttiin myös muita mahdollisia tulosyitä ja vastauksia kirjattiin enintään kolme kappaletta vastaajaa kohti. Vastaukset jakautuivat huomattavasti tasanemmin kuin tärkeimmän tulosyyän kohdalla. Myös muiden tulosyyiden osalta vastausvaihtoehdon; muu syy, mikä, mainitsi lähes 20% vastaajista. Tulosyinä mainittiin muun muassa tunnelma ja ilmapiiri (15 vastaajaa), kaverit, ystävät ja tutut (12), ihmiset (6), sää (6), yleisilme (6), ilmainen tapahtuma (5) ja kiinnostus (4).

Vastaajista 17% mainitsi musiikin yleensä ja noin 13% ruoan olevan yksi syy tapahtumaan saapumiseen. Noin 12%:lle kiinnostus monikulttuurisuuteen ja 10%:lle kiinnostus kehitysyhteistyöhön oli toissijainen tulosyys. Seuraavina mainittiin kiinnostus kehitysyhteistyöhön (9,9%) ja kansalaisjärjestöt (7,2%). Vähiten mainintoja saivat asiaohjelma (3,2%), tietty esiintyjä (2,9%), lasten ohjelma (2,1%), tuli sattumalta (1,1%) ja muu ohjelmanumero (0,3%). Vastausvaihtoehdon; tietty esiintyjä, valinnee mainitsivat seuraavia esiintyjä; Kari Tapio (2 kpl), The Valkyrians (2) ja Gjallarhorn (2). Muut vastaukset olivat yksittäisiä mainintoja. Kansalaisjärjestöt muuksi tulosyiksi kertoneet eivät yhtä vastaajaa lukuun ottamatta maininneet tiettyjen järjestöjen nimiä.

Erot viime vuoteen nähden ovat myös muiden tulosten kohdalla selkeät. Uuden vastausvaihtoehdon; muu syy, mikä, suuri osuus vastauksista näkyy vastausten jakautumisena aivan eri lailla kuin edellisenä vuotena eikä vertailua siksi voida luotettavasti tehdä. Eniten muutoksia oli vastausvaihtoehdoissa musiikki yleensä (4,9%), kiinnostus monikulttuurisuuteen (21,5%) ja ruoka (4,1%). Muissa vastausvaihtoehdoissa muutokset olivat pienempiä.

Ystävien ja kavereiden vaikutus tapahtumaan saapumiseen näyttäisi olevan suuri. Vastajat myös pitävät tapahtuman tunnelmasta ja ilmapiiristä. Toisaalta kiinnostus monikulttuurisuuteen sekä musiikkitarjonta saa monet vierailemaan tapahtumassa. Myös ruokatarjonta ja kiinnostus kehitysyhteistyöhön ovat yleisiä tulosityitä.

### 3.3.3 Kansalaisjärjestöjen esittelypisteisiin tutustuminen



Kuva 16: Kansalaisjärjestöjen esittelypisteisiin tutustuminen

Haastateltavilta kysyttiin ovatko he tutustuneet tai aikovatko he tutustua kansalaisjärjestöjen esittelypisteisiin. Yli puolet vastaajista kertoi jo tutustuneensa tai aikovansa todennäköisesti tutustua esittelypisteisiin. Noin kolmasosa kertoi todennäköisesti ja noin joka kymmenes epätodennäköisesti tutustuvansa esittelypisteisiin. Alle viisi prosenttia sanoi hyvin epätodennäköisesti tutustuvansa. Tulokset ovat samankaltaisia kuin viime vuonna. Tänä vuonna noin 55% sanoi hyvin todennäköisesti tutustuvansa kansalaisjärjestöjen pisteisiin, kun viime vuonna vastaava luku oli noin 49%. Vastaavasti hyvin epätodennäköisesti kertoi tutustuvansa harvempi vastaaja eli noin 4,5% kuin viime vuonna, jolloin osuus oli noin 9%.

Aktiivisesti järjestötoimintaan osallistuvista yli 71% aikoi hyvin todennäköisesti tutustua esittelypisteisiin ja satunnaisesti järjestöjen toimintaan osallistuvista noin 67%. Asiasta kiinnostuneista

47% ja ei osallistuvista noin 42% aikoi hyvin todennäköisesti tutustua esittelypisteisiin. Kansalaisjärjestöt tärkeimmäksi tulosityksi maininneista lähes 80% aikoi tutustua esittelypisteisiin.

### 3.3.4 Havainnot teemoista ja kampanjoista

Haastateltavilta kysyttiin mistä teemoista ja kampanjoista he ovat saaneet tapahtumassa tietoa. Jonkun teeman tai kampanjan osasi mainita 161 vastaajaa. Loput eivät joko olleet havainneet teemoja tai mitään erityistä ei ollut jäänyt mieleen.

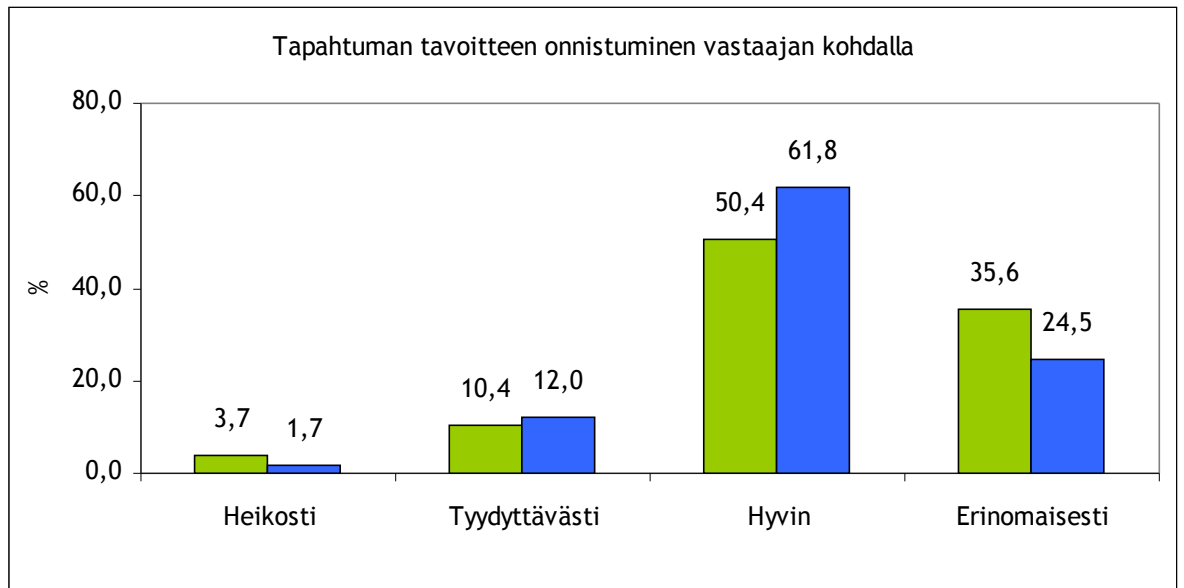
Ilmastonmuutos oli kyselyn mukaan tapahtuman havaituin teema tänä vuonna (25 kpl). Seuraavina tulivat Reilu kauppa (17), Amnesty (16) sekä ympäristö ja kierrätys (10). Muita teemoja ja kampanjoita havaittiin huomattavasti vähemmän. Niitä olivat esimerkiksi vapaaehtoistyö (6), SPR (6), elävä kirjasto (6), aids (5) ja YK (5). Musiikki, ruoka, Unicef, Afrikka ja globbaus saivat jokainen neljä mainintaa. Lisäksi saatiin myös paljon yksittäisiä vastauksia.

| <b>Teema tai kampanja</b> | <b>kpl</b> |
|---------------------------|------------|
| Ilmastonmuutos            | 25         |
| Reilu kauppa              | 17         |
| Amnesty                   | 16         |
| Ympäristö ja kierrätys    | 10         |
| Vapaaehtoistyö            | 6          |
| SPR                       | 6          |
| Elävä kirjasto            | 6          |
| Aids/hiv                  | 5          |
| YK                        | 5          |
| Musiikki                  | 4          |
| Ruoka                     | 4          |
| Unicef                    | 4          |
| Afrikka                   | 4          |
| Globbaus                  | 4          |

Taulukko 3: Havaitut teemat ja kampanjat

### 3.3.5 Festivaalin järjestäjän tavoitteen onnistuminen

Haastateltaville kerrottiin, että festivaalin järjestäjän tavoitteena on ollut herättää kiinnostusta ja lisätä yleisön tietämystä kehitysmaista, kehitysyhteistyöstä ja monikulttuurisuudesta. Vastaajia pyydettiin arvioimaan kuinka tämä tavoite oli toteutunut heidän omalla kohdallaan. Asteikkona käytettiin asteikkoa yhdestä neljään (1=heikosti, 2=tyydyttävästi, 3=hyvin, 4=erinomaisesti).



Kuva 17. Järjestäjän tavoitteen onnistuminen vastaajan omalla kohdalla

Yli 60% vastaajista kertoi tavoitteen toteutuneen hänen omalla kohdallaan hyvin ja neljännes (25%) sanoi sen toteutuneen erinomaisesti. Reilu kymmenes sanoi sen toteutuneen tyydyttävästi ja alle kaksi prosenttia heikosti. Vastausten keskiarvoksi saatiin 3,09. 15 vastaajaa jätti vastaamatta. Järjestäjän tavoite kiinnostuksen herättämisestä ja yleisön tietämyksen lisäämisestä kehitysmaiden, kehitysyhteistyön ja monikulttuurisuuden suhteen näyttää kävijöiden oman arvion mukaan toteutuneen hyvin.

Erinomaisen arvion antaneita oli tänä vuonna hieman yli kymmenen prosenttiyksikköä vähemmän ja hyvän arvion antaneita saman verran enemmän kuin viime vuonna (36% & 50%). Keskiarvo siis laski hieman viime vuodesta (3,28), mutta pysyi silti hyvänä. Keskiarvolla mitattuna tavoitteen saavuttamisessa ollaan vuoden 2005 tasolla (3,06). Myös erinomaisen arvion antaneiden osuus oli tänä vuonna sama kuin kaksi vuotta aiemmin.

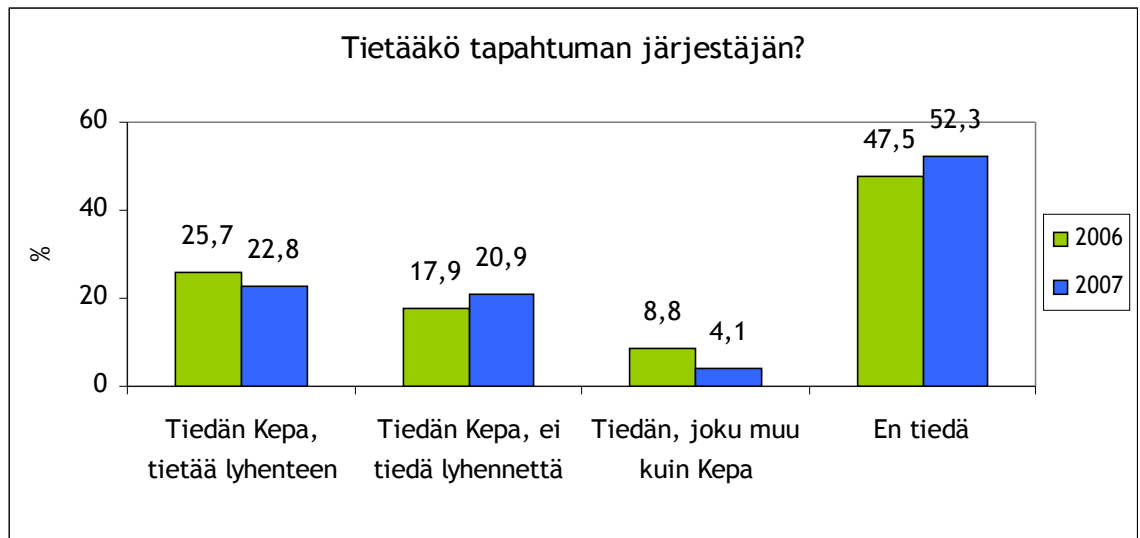
Opiskelijoista ja yrittäjistä 32% sanoi tavoitteen täyttyneen erinomaisesti. Järjestötoimintaan jollain tavalla osallistuvat kertoivat tavoitteen toteutuneen omalla kohdallaan paremmin kuin ei järjestöjen toimintaan osallistuvat.

### 3.3.6 Tietämys festivaalin järjestäjästä Kepasta

Haastateltavilta kysyttiin tietämystä tapahtuman järjestäjästä kahdella eri kysymyksellä. Ensimmäinen kysymys oli kaksiosainen. Haastateltavilta kysyttiin tietävätkö he kuka festivaalin järjestää ja jatkokysymyksenä tietävätkö he mistä lyhenne Kepa tulee. 43,7% vastaajista tiesi tapahtuman järjestäjän. Viime vuoden vastaava luku oli 43,6% eli tietämys on pysynyt samana viime vuoteen nähden. Vastaajista 4,1% luuli tietävänsä järjestäjän, vaikkei sitä tosiasiaa tiennytäkään. Tapahtuman järjestäjiksi he ehdottivat muun muassa Helsingin kaupunkia (2 kpl) ja ulkoministeriötä. Kysymyksen toisessa osassa kysyttiin tietääkö vastaaja mistä lyhenne Kepa tulee. Jatkokysymys esi-

tettiin jos vastaaja oli tiennyt festivaalin järjestäjän. Kepan koko nimen tiesi noin 23% vastaajista ja sitä ei tiennyt noin 21%. Festivaalin järjestäjän tienneistä siis yli puolet tiesi myös lyhenteen ja toinen puoli ei tiennyt. Lyhenteen tienneiden määrä laski viime vuoteen nähden hieman.

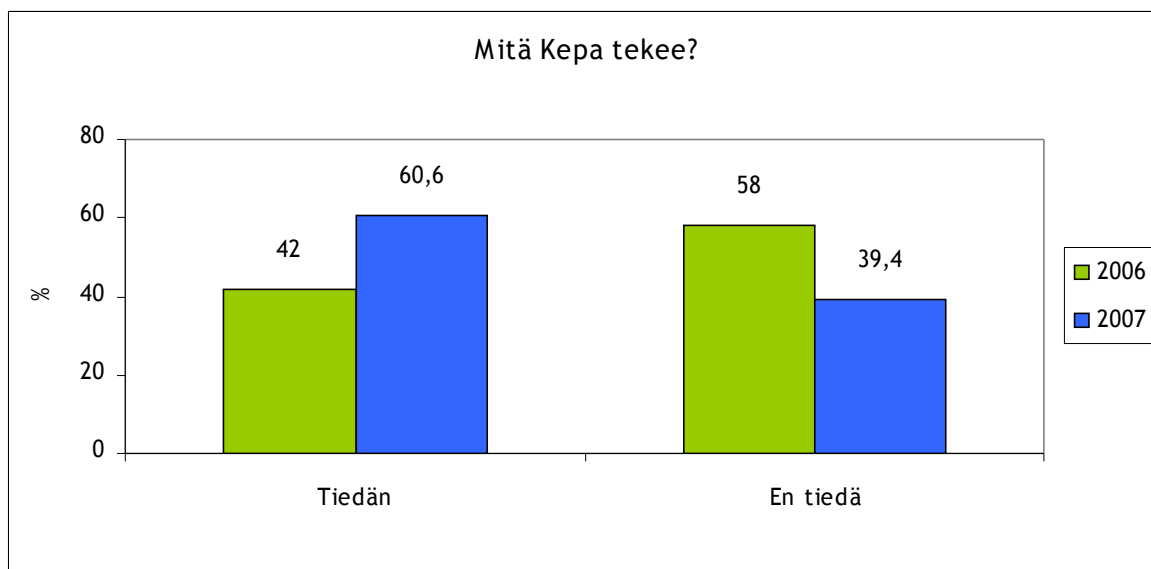
Tänä vuonna suoran en tiedä-vastauksen antaneita oli hieman enemmän kuin viime vuonna ja vastaavasti niitä, jotka luulivat järjestäjän olevan joku muu kuin Keba, oli vähemmän.



Kuva 18: Tapahtuman järjestäjä

Alle 20-vuotiaista 65% ei tiennyt kuka tapahtuman järjestää. Järjestäjän ja lyhenteen tiesivät parhaiten 30-39- (27%) ja 40-49-vuotiaat (28%). Naisten ja miesten välillä ei ollut kovinkaan suurta eroa. Korkeakoulututkinnon suorittaneet tiesivät järjestäjän muita tutkintoja suorittaneita paremmin. Järjestöaktiiveista 45% tiesi järjestäjän ja lyhenteen ja noin 21% järjestäjän. Ystäviltä tiedon festivaalista saaneet tiesivät järjestäjän huonoiten ja heistä noin 71% ei sitä tiennyt. Internetin tärkeimpänä tietolähteenä maininneet tiesivät järjestäjän parhaiten; noin 43% tiesi sekä järjestäjän että lyhenteen ja yli 25% järjestäjän.

Toisessa järjestäjään liittyvässä kysymyksessä kysyttiin tietääkö vastaaja mitä Keba tekee. Jos haastateltava vastasi kyllä, pyrittiin avoin vastaus kirjaamaan ylös mahdollisimman tarkasti. Yli 60% vastaajista eli 220 vastaajaa vastasi kyllä. Osuus on noussut selkeästi viime vuodesta, jolloin vain 42% tiesi mitä Keba tekee. Tietämys näyttää siis parantuneen.



Kuva 19: Tietämys Kepan toiminnasta

Kaikki kyllä-vastauksen antaneet antoivat jonkinlaisen vastauksen myös avoimeen kohtaan. Vastajat osasivat kertoa hyvin ainakin jotain Kepan toiminnasta. 116 vastaajaa vastasi Kepan toiminnan liittyvän kehitysyhteistyöhön, kehitysapuun tai kehitystyöhön. 50 vastaajaa kertoi Kepan olevan kansalaisjärjestöjen kattojärjestö tai sen tekevän jonkinlaista kansalaisjärjestötoimintaa. Informaatioon, neuvontaan, tiedotukseen ja koulutukseen liittyviä vastauksia tuli 30 kpl. Vapaaehtoistyö, julkaisut ja tapahtumien järjestäminen saivat kukin 12 vastausta. Lisäksi mainittiin projektien koordinointi (11 kpl) sekä monikulttuurisuuden ja suvaitsevaisuuden edistäminen (10). Kaikki vastaukset löytyvät liitteestä.

| <b>Mitä Kepa tekee?</b>  | <b>kpl</b> |
|--|------------|
| Kehitysyhteistyö, kehitysapu, kehitystyö                       | 116        |
| Kansalaisjärjestöjen kattojärjestö, kansalaisjärjestötoimintaa | 50         |
| Informaatio, neuvonta, tiedotus, koulutus                      | 30         |
| Vapaaehtoistyö   | 12         |
| Julkaisut  | 12         |
| Järjestää tapahtumia   | 12         |
| Koordinoi projekteja   | 11         |
| Edistää monikulttuurisuutta ja suvaitsevaisuutta               | 10         |

Taulukko 4. Kepan toiminta

Tutkimuksen tulosten perusteella voidaan todeta vuoden 2007 Maailma kylässä-festivaalin olleen onnistunut tapahtuma ja kävijöille mieluinen kokemus. Tapahtuman kävijät ovat suurilta osin pääkaupunkiseudulla asuvia nuoria, opiskelijoita ja koulutettuja ihmisiä. Tapahtuma houkuttelee paikalle paljon myös järjestöjen toiminnassa mukana olevia ihmisiä. Kävijöiden ystävillä ja tutuilla on tapahtumalle suuri merkitys. Viidakkorumpu toimii ja kolmannes kävijöistä mainitsi ystävät tärkeimmäksi tietolähteeksi festivaalin suhteen.

Kävijät saapuvat tapahtumaan useimmiten joko ystävien tai perheen seurassa ja aikaa alueella vietetään muutamia tunteja. Suuri osa vastaajista aikoi tutustua tapahtumaan molempina päivinä. Tapahtuma houkutteli myös tänä vuonna paljon ensikertalaisia, sillä niitä oli yli kolmannes kaikista kävijöistä. Tapahtuman hyvä tunnelma, sää ja ystävät olivat monille tärkeitä tulosityitä. Suurin osa kävijöistä on myös kiinnostunut tutustumaan näytteilleasettajien pisteisiin ja on sitä mieltä, että tapahtuman sanoma kehitysyhteistyöstä ja monikulttuurisuudesta on mennyt perille. Järjestäjän tunnettuuden suhteen on vielä tekemistä, sillä alle puolet tiesi kuka tapahtuman järjestää ja 60% mitä Kepa tekee.

Kävijöiden arviot tapahtumasta ja sen osa-alueista olivat hyvät. Parhaiksi asioiksi festivaalissa mainittiin musiikki ja esiintyjät, ilmapiiri, sää, monipuolisuus, monikulttuurisuus ja ruoka. Toivetta ensi vuodelle ja muuta palautetta tuli runsaasti laidasta laitaan ja ne liittyivät enimmäkseen järjestelyihin ja ohjelmatarjontaan sekä säähän.

Avoimet vastaukset kysymyksittäin

**Kysymys . Tärkein tulosy?**

- All of Us
- asuu vieressä
- Cuba Ska
- Demo
- edellisten vuosien kokemukset
- ei muuta tekemistä, uteliaisuus
- Etelä-Afrikan lähetystö
- festivaalimeininki
- fiilis
- fillari
- Gjallarhorn (2)
- gospel-yhtye
- hakee tietoa
- halu tietää mitä tapahtuu
- hieno tapahtuma
- hyvä festari, lapsen kanssa voi tulla
- hyvä fiilis
- hyvä ilma
- hyvä ilma, kiva katsella mitä on
- hyvä tunnelma (2)
- hyvät aiemmat kokemukset
- hyvät kokemukset aiemmista
- ihania ihmisiä, rento meininki
- ihmiset (3)
- ihmiset+sää
- ilmainen tapahtuma
- ilmapiiri, katselemaan mikä meininki
- isoäiti pyysi
- joku kertoi
- jotain tekemistä
- kaikki (3)
- kaikki yhdessä, jotain tapahtuu, on tapahtuma
- kamerunilaisten kavereiden kanssa
- kansainvälinen tunnelma
- Kari Tapio (4)
- kaunis ilma
- kaveri
- kaveri houkutteli
- kaveri kertoi
- kaveri pyysi
- kaveri, hyvä ilma
- kaverin kehotus
- kaverit
- kehy-valiokunta
- Kepa, repu
- keskeinen sijainti
- kesän alkutapahtuma
- kiinnostus (2)
- kiinnostus alaan, on SPR:llä töissä
- kiinnostus tapahtumaa kohtaan
- kiva kaupunkifestari
- kiva tapahtuma
- kiva tulla muutaman vuoden jälkeen
- kiva tunnelma
- koko ohjelma
- kokonaisuus
- koulun retki (2)
- kumppani-lehti
- kuubalainen yhtye

- la sarita
- lapsen kanssa pääsee hengailee
- lapset houkutteli mukaan
- lapset kans paikalla
- liittyy harjoitteluun
- lähellä kotia, loistava sijainti
- Maija Vilkkumaa
- mainos houkutteli
- Matti Numminen
- meininki, kansainvälisyys
- mielenkiinnosta
- mielenkiinto (2)
- mielenkiinto tapahtumaa kohtaan
- monet
- mukava ja mielenkiintoinen tapahtuma
- muuten vaan
- muuten vaan, hyvä asia
- muutin Helsinkiin, sain tiedon
- myymässä perulaisia koruja kaverin kanssa
- nopea, halpa ja turvallinen maailmanympärimatka
- nouseva aurinko
- näkee tuttuja
- ollut aikaisempina vuosina töissä
- on hauskaa
- Pohjola-Norden
- rauhanpuolustajat
- rento tunnelma
- rippikoulu
- salsa-bändi
- se että maailma on kylässä
- seurasi meteliä
- sisko kertoi
- siskon kanssa
- Ska Cubano
- standi
- Suomi-Filippiinit-seura
- sää (2)
- sää itse tapahtuma
- sää, tapahtuma
- sää, vapaa-aika
- tapahtuma yleensä (2)
- tiedonhaku, vaikutusmahdollisuuksien kartoittaminen
- tulon sattumalta
- tunnelma (4)
- tunnelma, meininki
- tuttujen tapaaminen
- tutut
- tutut ihmiset
- tyttö metsä
- tyttöystävä töissä
- tytär hommissa täällä
- tytär töissä
- työ (2)
- työ festivaaleilla
- työharj.?
- työt
- ulkomaalaiset ystävät
- um
- uniikki tavara

- uteliaisuus (6)
- uteliaisuus, mielenkiinto
- vaimo
- Valkyrians
- vapaaehtoinen Allianssin kojulla
- vapaaehtoistyö
- vapaapäivä
- viime vuonnakin oltiin, kiva tapahtuma
- viime vuosi hieno
- viime vuosi oli kivaa
- vuoden paras kaupunki-tapahtuma
- Vuohi
- yksipyöräsähly
- yleensä
- yleensä eri kulttuurit
- yleinen ilmapiiri
- yleinen karnevaalimeininki, asiaohjelma ja musa, monipuolisuus, ilmaisuus
- yleinen meininki
- yleinen monipuolisuus, paljon asiaa, tapaa ihmisiä
- yleinen tunnelma
- yleinen tunnelma, kiinnostus tapahtumaa kohtaan
- yleisesti (2)
- yleishyvä fiilis
- yleisyys
- ystävien kanssa
- ystävien suositus
- ystävä (6)
- ystävä mainosti
- ystävä odottaa
- ystävä toi
- ystävällä libyalainen puoliso
- ystävän kanssa
- ystävät (6)
- Zarkus Poussa

#### Kysymys . Tärkein ennakkotiedon lähde?

- 100, metro
- 100-lehti (3)
- 6 degrees
- aiemmat vuodet
- aluelehdet
- ammattiyhdistys
- Bassoradio
- City
- edelliset vuodet
- ei muista, ei lehdistä
- festari-lehti
- Helsingin sanomat (32)
- Helsingin sanomat, alue
- Helsingin sanomat, Helsinki
- Helsingin sanomat, Nyt -liite
- Helsingin sanomat, Satanen
- Helsingin sanomat/Metro
- Hesari (2)
- Hesari, metro
- Hs/Nyt (3)

- Hufvudstadsbladet (2)
- ilmais, Nyt-liite
- Ilmaislehdet (2)
- ilmaislehti
- kameran ryhmä on Kepan jäsen
- Kepa
- Kepassa työharjoittelussa, osaa odottaa
- Kirkko ja kaupunki
- koulu (2)
- koulusta
- Kumppani (5)
- Kumppani-lehti
- Maaailma kylässä
- Metro (14)
- Metro, Satanen
- Metro, Voima
- Metro/100 (2)
- Metro+100
- Nyt-liite (2)
- Nyt-liite, HS
- opiskelijajärjestön sähköpostilista
- perinne
- pikkusisko
- Radio Dei
- Radio Helsinki (2)
- raitiovaunu
- sen vaan tietää
- tietää vaan
- tietää vain, tapahtuma on kalenterissa
- tytär (2)
- työ
- vaimo
- Vihreä Lanka
- Voima (7)
- Voima, HS
- Yle Suomi
- Ylen Aikainen
- YleX
- äiti töiden kautta täällä töissä SVS

### Kysymys. Tiedättekö mitä Kepa tekee?

- 3. maailma
- ajaa ihmisoikeusasioita
- ajaa kehitysyhteistyöasioita
- ajaa oikeudenmukaisempaa maailmaa
- ajaa ympäristöasioita
- aktiivinen lobbari kehitysyhteistyölle
- auttaa (2kpl)
- auttaa eettistä työtä
- auttaa ihmisiä paikallisissa oloissa
- auttaa kehittyviä maita
- auttaa kehitysmaita ja kummilapsia
- auttaa kehysasioissa
- auttaa kolmansia maita kehittymään
- auttaa köyhiä maita ja asukkaita rahallisesti
- auttaa maahanmuuttajia sopeutumaan

- avustukset
  - avustuksia kehitysmaille
  - edesauttaa mainostamaan maailman menosta
  - edistää
  - edistää kansainvälisyyttä
  - edistää kehitysyhteistyötä
  - edistää monikulttuurisuutta ja suvaitsevaisuutta
  - edistää seminaareja, organisaatioita, kulttuureista
  - edistää+tiedottaa monikulttuurisuutta
  - edunvalvonta/lobbaus-järjestö
  - eri kulttuurien tieto-edistäminen
  - eri projekteja
  - eri tavoin tukee kehitysyhteistyötä tot. tavoitteita
  - erilaisia etelä- ja tiedotusohjelmia
  - erilaisia projekteja (2)
  - erilaista vaikuttamistoimintaa Etelän ongelmiin
  - festaria (2)
  - festivaaleja
  - hyväntekeväisyysvarojen keruu kehitysmaiden auttamiseksi
  - hyväntekeväisyyttä
  - hyvää globalisaatiota
  - informaatio
  - jakaa tietoa
  - jotain kehitysyhteistyötä
  - julkaisee Kumppania
  - julkaisee Kumppani-lehteä
  - julkaisu
  - julkaisut
  - just oltiin osastolla
  - järj. jotka on kiinnostuneita kehitysyhteistyöstä ja globaaleista asioista
  - järjestää globbari-tapahtumaa
  - järjestää koulutusta
  - järjestää projekteja
  - järjestää tapahtumia (5)
  - järjestää vapaaehtoistyöpaikkoja muissa maissa
  - järjestöjen kattojärjestö
  - järjestöjen...
  - järjestötoimintaa
  - kai ulkoministeriön pääosin rahoittama taho, joka tukee kehitysyhteistyötä tukevia kansalaisjärjestöjä
- 
- kaikkienkokoista
  - kaikkienkokoista kehitysapua
  - kampanjointi
  - kanavoi avustukset
  - kansalaisjärj.
  - kansalaisjärjestöjen kattojärjestö
  - kansalaisjärjestöjen kattojärjestö ja valtiollan suuntaan
  - kansalaisjärjestöt
  - kansalaisjärjestötoimintaa
  - kansalaistoiminta
  - kansalaisjärjestö toiminta
  - kasvatus-, koulutus- ja opetustoimintaa
  - kattojärjestä järjestöille
  - kattojärjestö (7)
  - kattojärjestö (ulkomin.)
  - kattojärjestö kansalaisjärjestöille
  - kattojärjestö kehitystyötä tekeville järjestöille
  - kattojärjestö kehitysyhteistyöjärjestöille

- kattojärjestö, joka yhteyksissä toisiin järjestöihin
- katto-organisaatio (3)
- katto-organisaatio pienemmille järjestöille
- kehityksen puolesta vaikuttaminen
- kehitysapu
- kehitysapu järjestötoiminnan kautta
- kehitysapu kolmansiin maihin ym.
- kehitysapua (3)
- kehitysapua eri keinoin
- kehitysapua sitä tarvitseviin maihin
- kehitysapujärjestöt
- kehitysaputoimintaa
- kehitysaputoimintaan liittyvää
- kehitysaputyötä (2)
- kehitysasiat
- kehitysjärjestöjen kattojärjestö
- kehitysjärjestöjen tukeminen
- kehitysmaatoimintaa
- kehitysmaayhteistyö (2)
- kehitysmaiden auttamiseen liittyvät asiat
- kehityspalveluyhteistyötä
- kehitystyötä (2)
- kehitysyhteistyö (14)
- kehitysyhteistyöasias
- kehitysyhteistyöhankkeet
- kehitysyhteistyöhön liittyvää (2)
- kehitysyhteistyöjuttuja
- kehitysyhteistyökehitystä
- kehitysyhteistyön kattojärjestö
- kehitysyhteistyön palvelukeskus
- kehitysyhteistyön päätoimija
- kehitysyhteistyöprojekteja
- kehitysyhteistyötä (25)
- kehitysyhteistyötä eri maihin (2)
- kehitysyhteistyötä suomesta ulospäin
- kehitysyhteistyötä tekevien yhdistysten kattojärjestö
- kehitysyhteistyötä tukeva
- kehitysyhteistyötä valtion tukemana
- kehitysjärjestö
- kertoo kehitysyhteistyöhön liittyvistä järjestöistä
- keskusjärjestö
- koordinaatio
- koordinoi (4)
- koordinoi järjestöjen tekemään kehitysyhteistyötä
- koordinoi järjestöjä
- koordinoi kehitysyhteistyöjärjestöjä
- koordinoi kehitysyhteistyötä (3)
- koordinoi kehitysyhteistyötä Suomessa
- koordinoi projekteja
- koordinoi vapaaehtois- tai kehitystyötä
- kouluttaa kehitysyhteistyötehtäviin
- koulut ja päiväkodit, lapsille ja aikuisille tiedottaminen, materiaalia
- kouluttaa
- koulutuksia Kपालta
- koulutus
- koulutusta (2)
- koulutustoiminta
- kulttuuria

- kulttuurit
- kulttuuritoimintaa
- Kumppani-lehti (5)
- kv-projektit
- laaja alue, koulutus
- lehteä
- lehti
- liittyy ulkoministeriöön, tekee yhteistyötä sen kanssa
- lisää tietoa
- lobbaamista
- lähetystyö
- maailman eriarvoisuuden vähentäminen
- mahdollisesti festivaalin
- mahdollisuuksien tori (2)
- massaglobbaus
- messuja
- mielipidevaikuttaja
- mm Kumppani-lehteä
- monessa mukana myös Suomessa auttaminen
- monikulttuurisuuden edistäminen
- monikulttuurisuus
- mukana monia järjestöjä, toimii kattojärjestönä
- myös omaa toimintaa
- neuvontaa
- ohjaa Suomen kehitysyhteistyötä
- oikeudenmukaisempaa maailmaa
- ollut Kepalla töissä
- on mukana kehittämässä kehitysmaita
- organisoi (2)
- organisoi eri projekteja kehitysmaissa
- organisoi ja koordinoi kehitysapu ja kehitysyhteistyötä
- organisoi toimintaa kansalaisjärjestöjen kanssa
- organisoi, yhdistää järjestöjä
- paljon työtä kehitysmaissa, käytännön työtä
- palvelee
- palveluhanke koordinointi
- pelastaa maailmaa
- pitää kehitysyhteistyötä esillä, järjestää koulutusta
- projektit
- projektit (evakuointi ym)
- pyrkii tasoittamaan maiden välisiä tiloja
- pyrkii tekemään tunnetuksi
- rahoittaa erilaisia projekteja ulkomailla (Afrikassa)
- rahoittaa hankkeita
- rahoitus
- reilu kauppa
- reilua kauppaa
- ruoka-apu
- saa neuvoa ja ohjeita
- sateenvarjojärjestö jäsenille
- sateenvarjojärjestö kehitysyhteistyölle
- seminaareja
- seurakunnat, yhdistää kansoja
- sihteereitä ympäri maailmaa
- suhteet eri kulttuureihin
- sunnilleen, käynyt www-sivuilla
- suom. kehitysyhteistyö kattojärjestö
- suomalaisten järjestöjen kattojärjestö
- suomalaisten järjestöjen yhteistyöjärjestö

- suunnilleen (2)
- suurin kehitysyhteistyön kansalaisjärjestö Suomessa
- suurin piirtein (2)
- suvaitsevaisuus
- tarkalleen..
- tekee hyvää
- terveysneuvonta
- tiedottaa (2)
- tiedottaa kehitysyhteistyöstä Suomessa
- tiedottaa yleisölle
- tiedottaminen
- tiedotteita ja lausuntoja
- tiedotus (3)
- tilaisuudet
- toimii kehitysmaissa
- toimii monikulttuurisuuden puolesta
- toimintaa maissa
- tukee järjestöjä, saa valtiolta rahaa, jota jakaa eteenpäin
- tukee kehitysjärjestöjen toimintaa
- tukee kehitysyhteistyöjärjestöjä
- tukee reilun kaupan toimintaa yms.
- tuottaa esiintyjä
- tutkimus (2)
- tutkimustyötä
- työleirit
- työntekijöitä ulkomailla
- tärkeä tiedottaja kehitysyhteistyöstä
- ulkoasiainministeriö rahoittaa
- ulkomaan-apua
- ulkomaanvaihtoa
- ulkomaiset yhteistyöhankkeet ulkomaille
- UN alainen palvelukeskus..
- vaihtoja muualle maailmaan
- valvonta
- vapaaehtois. + ulk. järj. kattojärj.
- vapaaehtoiset (2)
- vapaaehtoistyö
- vapaaehtoistyöhön voi lähteä, järjestää vapaaehtoisia
- vapaaehtoistyötä kehitysmaiden kanssa
- vähemmistöihin liittyen
- välittää tietoa kehitysasioista
- välittää työntekijöitä kehitysmaihin
- välittää työpaikkoja
- yhdistää organisaatioita ja koordinoi toimintaa
- yhteistyö muiden järjestöjen kanssa
- yhteistyötä kehitysmaihin
- yleisötapahtumia
- ylläpitää Caisa-systeemiä
- yrittää edistää ns. parempaa maailmaa
- yrittää parantaa kehitysmaiden oloja

#### Kysymys . Havaitut teemat?

- 911 piste New York terrorist..
- Aasia
- Afrikan lapset ja koulutus
- Afrikan maan kulttuurit
- Afrikka

- Aids (3)
- ammattiyhdistysten toiminta
- Amnesty (13)
- Amnestyn kidutuksen vastainen kampanja
- Amnestyn kidutusleirien vastainen toiminta
- Amnestyn perheväkivalta-kampanja
- Animalia (2)
- apulaitteet kehitysmaihin
- Aseistakieltäytyjä-liitto (2)
- Demo ry
- Dodo (2)
- ei erityisesti, Kauko-itä ehkä
- ei ole havainnut, samantyylistä kuin edellisinä vuosina
- ei tutustuttu erityisesti
- ei uutta tietoa
- eläintensuojelu
- Elävä kirjasto (6)
- Emmaus
- ennalta jo tietoa asioista
- eri järjestöistä/seuroista
- eri järjestöjen toiminnasta
- eri kansallisuuksien musiikit
- eri maiden osastot
- eri maiden seuroista
- Etno-festival
- Etnofitness
- Fida
- filosofinen keskustelu
- Gambian naisjärjestö
- globbaus (2)
- Greenpeace
- Hare Krishna
- hipit
- HIV vähentäminen
- Hiv, Aids-tukikeskus
- ihmisoikeudet (2)
- ihmisten lainaus
- ilmalehti
- ilmasto
- ilmastonmuutos (2)0
- ilmastonmuutos, muuten toistoa
- ilmastonmuutos-keskustelu
- ilmastonmuutos-peli
- ilmastopaneeli (Oras Tynkkynen, Paavo Väyrynen)
- Indonesian metsät
- inhimillisen kehityksen ohjelma
- intialainen tanssi
- jalkapallo
- jalkapallo-homma
- jonkin verran kaikesta Mahdollisuuksien tori-teltasta
- joukkoliikenne (2)
- järjestöjä ollut kattavasti
- kaikkea tasaisesti, ei mitään mieleenpainuvaa
- kaikki
- kaikki erilaisia kaikki samanarvoisia (3)
- kaikki mahdollinen Afrikkaan liittyvä
- kansainvälinen solidaarisuusjärjestö
- kansalaisjärjestö-teltasta

- Karjala, ystävyysseurat
- kaupat
- kehitysapu
- kehityskoulutus
- kehitysmaiden ihmisten auttaminen
- kehitysmaiden lapset
- kehitysyhteistyö
- Kenian slummi-asunto
- Kepa
- Kepan Lupaus-kampanja
- keskustelutilaisuudet
- kierrätys (4)
- kierrätyskeskus
- kiinalaisten suurlähetystö
- Kirkon ulkomaanapu
- kissa-kampanja
- Kosonen + kissat
- kulttuurivaihdot
- kuluttaja
- kummilapsi-asioista
- kummitoiminta
- Kuuba-Suomi
- kuurojen liitto
- lapset ehkä
- lasten pelit ym. lasten ohjelma
- lisääntyvä kansainvälinen yhteistyön vahvistus kaikki yhdessä-mentaliteetti
- Luontoliitto
- maailmankaupat
- Masait
- Masai-tanssiryhmä
- massaglobbaus (2)
- messutelтта
- metro
- metro
- mielipide-kysely
- monikulttuuri, yhdist..
- monikulttuurillinen tapahtuma
- monikulttuurisuus yleensä
- monista
- musiikki (4)
- Naisasialiitto Unioni
- naisten kohtaama väkivalta
- naisten maahanmuuttaja
- naistyö
- neilikat
- Nepalin lapset
- niin kaaosta ettei jäänyt mieleen
- niin paljon tarjontaa ettei keksi
- NNKY
- oma auto
- Palestiina
- palestiinalaisia tukeva järjestö
- Palestiina-Suomi-seura
- Pam tasavalta
- partiolaisista
- Pelastakaa lapset
- Pohjola Norden
- rasismi

- rauhanpuolustus-teema
- reilu jalkapallo
- Reilu kauppa (17)
- reilupeli
- ruoka (3)
- ruokia
- saskin jalkapallokenttä
- solidaarisuus
- SPR (6)
- Suomi-Intia-seura
- Suomi-Kuuba-seura
- Suomi-Unkari-seura
- SVS
- taksvärkki
- teemaan liittyvien lukuisuus
- Thai-kummit
- Tiibet ja Nepal
- Toimihenkilöunioni (3)
- tori-teltta
- työelämään ja Suomeen sopeutuminen (Careras mm)
- UFF
- ulkoministeriön säähavaintopallot
- UM ilmasto
- Unicef (4)
- uraani-jupakka Naiset rauhan puolesta
- Vaaka ry
- vaatteisiin liittyvät
- vapaa-ajattelijat
- vapaaehtoistyö (2)
- vapaaehtoistyö ulkomaille
- vapaaehtoistyöstä (3)
- vasemmistojärjestöt
- vietnamilainen ruoka
- village life
- VINO (2)
- Voima
- World Vision
- vähän kaikesta pintapuolisesti
- YK
- YK vuosituhat-tavoitteet
- YK:n vuosituhat
- Yk-teltta
- YK-toiminnasta
- ymp. järj.
- ympäristö
- ympäristö-asiat pysäyttäneet
- ympäristökampanja
- ympäristöprojektit
- ystävyysseura että niitä on niin paljon, vapaaehtoisseura
- ystävyysseurat

#### Kysymys. Mikä oli parasta tämänvuotisessa festivaalissa?

- asiaohjelmat
- auringon paiste
- aurinko (3kpl)
- Aurinko sunnuntaina
- Besilevante (vuohi)

- bändi (3kpl)
  - Dirty Babylon Breaker (2kpl)
  - ehkä kiva tunnelma
  - ehkä musiikki
  - ei sadetta
  - elävä kirjasto (2kpl)
  - eri järjestöt
  - erilainen ohjelmatarjonta
  - esiintyjä
  - esiintyjät (3kpl)
  - etninen musiikki
  - että näkee järjestöjen ja toiminnan laajan kentän ja erilaiset mahdollisuudet vapaaehtois-toimintaan
- 
- festivaali yleensä
  - fiilis (2kpl)
  - filippiiniläinen ruoka
  - Gjallarhorn
  - gospel-bändi
  - hienoa että on maailman kylä eli kaikki ryhmät yhdessä, eri kulttuureista tietoa
  - hyvä
  - hyvä fiilis
  - hyvä ilma
  - Hyvä ilmapiiri
  - hyvä musiikkitarjonta
  - hyvä tunnelma alueen yläpuolella
  - hyvä yleistunnelma
  - hyvät järjestelyt
  - ihmiset (9kpl)
  - ihmiset säästä huolimatta
  - ihmiset tulevat vaikka sataa
  - ihmisiä ilmasta huolimatta
  - ihmisiä paljon
  - ilma (2kpl)
  - ilmapiiri (7kpl)
  - ilmapiiri -kirjavaa porukkaa on
  - ilmastonmuutoskeskustelu (2kpl)
  - ilmastopaneeli
  - ilta-klubi
  - isot teltat sateensuojana
  - itse
  - joogatelta
  - järjestelyt sateesta huolimatta
  - järjestys eli ei järjestyshäiriöitä
  - järjestöjen työn esittely
  - järjestökojut
  - järjestötarjonta (5kpl)
  - järjestöteltoa hyvä
  - järjestöt ovat kiinnostavia
  - kahvi
  - kaikki (4kpl)
  - kaikki hyvin
  - kaikki, ilmapiiri
  - kaljatuokio kavereiden kanssa
  - kansainvälinen ilmapiiri
  - karjala-teema
  - kaunis sää
  - keli tänään
  - keskustelut kojuissa
  - kevätkäryleet

- kirjakoju mahdollisuuksien tori-teltassa
- kivaa porukkaa
- kojut (2kpl)
- koko tapahtuma yleensä
- kokonaisuus (3kpl)
- kokonaisuutena hyvä
- kongolainen laulaja
- kulttuuripit. (2kpl)
- kummilasten näkeminen
- kuubalainen bändi
- käsityöt
- La Sarita keikka
- laaja ruokatarjonta
- lapsille on paljon
- lapsiystävällinen
- Las Ramblasin bändi
- lasten alue
- lasten ohjelma
- lasten sirkus
- lauantain bändit
- lisää kulttuuria
- luomuruokateltoa
- maissi
- monikulttuurisuus (9kpl)
- monikulttuurisuus - hienointa nähdä kuinka moni ihminen ajaa niin eri asioita
- monimuotoisuus (2kpl)
- monipuolinen tarjonta
- monipuolisuus
- monipuolinen tarjonta (2kpl)
- monipuolinen, on paljon kaikkea
- monipuolisuus (19kpl)
- musa (2kpl)
- musiikki (29kpl)
- musiikki tasokasta
- musiikkiohjelmat
- musiikkitarjonta (3kpl)
- N/A
- nukketheateri
- näkee erilaisia ihmisiä
- ohjelmatarjonta
- Olavi Uusivirta (2kpl)
- on erinäköistä, eri ikäisiä ihmisiä, kävijöitä, yllättynyt miten ihmiset ovat kiinnostuneita
- osallistuminen
- osti tuotteen joka on Nakurun lasten hyväksi
- paljon esittelypisteitä
- paljon ihmisiä
- paljon ihmisiä säästä huolimatta
- paljon monipuolisia ihmisiä
- paljon näytteilleasettajia
- perulainen bändi
- porukkaa on paljon
- positiivinen innostavuus
- puisto
- Rauhapuu
- reilun kaupan koju
- reilun kaupan standi
- rumpali basaari-kujalla
- runsaus

- runsaus, laajuus
- ruoka (26kpl)
- ruokavalikoiman runsaus
- sade
- sade loppui
- salsa-bändi
- savanni-ohjelma, vuohi kiertää
- shoppailu
- Ska Cubano
- sopiva määrä ihmisiä, että mahtuu kävelemään
- suihkulähde
- sunnuntain auringonpaiste
- sä
- sää (15kpl)
- sää sunnuntaina
- tapahtuma
- tapahtuma yleensä
- tarjonta
- telttä
- telttojen ja ständien suunnittelu onnistunut
- tietoa maailman asioista
- tietoa tullut paljon asioista, joista lehtien palstoilla ei puhuta
- tulee sellaiset ihmiset, jotka haluaa tulla
- tulossa oleva kuubalainen esiintyjä
- tunnelma (26kpl)
- tunnelma-suvaitsevaisuus
- tuttuihin törmäily
- tuttujen tapaaminen
- Tytti Metsä
- törmännyt paljon tuttuihin
- Unicef
- Vuohi (P. Levanto)
- Vuohi-bändi
- väenpaljous
- yhteisöllisyys
- yleinen ilmapiiri (3kpl)
- yleinen meininki
- yleinen tunnelma
- yleinen värikkyyys
- yleisesti kiinnostavaa katsella eri juttuja
- yleisesti paljon erilaista tietoa
- yleisfiilis
- yleisilme (2kpl)
- yleistunnelma
- yleistunnelma-kansainvälisyys
- Ylen Moko-ohjelma
- ympäristö
- ystävälliset näytteilleasettajat erityisesti neuvontapiste
- ystävän tapaaminen
- ystävät (2kpl)

#### Kysymys. Vastaajan asema?

- ammattikorkeakoulu (2)
- ammattikoulu (3)
- asepalvelus
- asiantuntija
- Evtek

- Haaga-Helia (2)
- Helsingin kauppakorkeakoulu
- Helsingin maalariammattikoulu
- Helsingin yliopisto (21)
- Helsingin yliopisto, työteho-seura
- HUMAK
- Hyvinkään lukio
- Itäkeskuksen aikuislukio
- Joensuun yliopisto (2)
- Jyväskylän kotitalousoppilaitos
- Jyväskylän yliopisto
- Järvenpään lukio
- kunnan lääkäri
- Lahden ammattikorkeakoulu
- Lapin yliopisto
- lehtori
- lukio (7)
- Lumon lukio
- luottamushenkilö
- lähihoitaja
- Metsäopisto
- Mikkelin ammattikorkeakoulu
- Munkkiniemen lukio
- muusikko
- opettaja
- sairaslomalla
- Sibelius-akatemia
- sivari
- Stadia
- Tampereen yliopisto (3)
- Teknillinen korkeakoulu (4)
- Teknillinen korkeakoulu + Helsingin yliopisto
- TTY
- Turun yliopisto
- tutkija (5)
- Tuusulajärven ammattiopisto
- työharjoittelija
- Vallilan amk
- Vantaan ammattiopisto Varia
- Varia
- varusmies
- yliopisto
- yläaste
- Yrkeshögskolan Sydväst
- Åbo akademi (2)

#### Kysymys . Toivomuksia seuraavan Maailma kylässä-festivaalin suhteen?

- Yksi lava, (Monsuunilava) huono paikka! Ahdas!
- Yksi merkittävä artisti houkuttelisi tulemaan
- ajankohta kesemmälle
- ajankohta kesään, jolloin ihmiset lomalla ja sää parempi
- arvio asiaohjelmasta (keskusteluista) huono, koska ei kuule mitä puhutaan
- auringonpaistetta (2)
- aurinkoa (3)
- aurinkoa, samaa meininkiä
- aurinkoisempi sää
- Bolivia voisi olla esillä

- Brasilia esille
- bättre på svenska
- ehkä enemmän kristillisyyttä esille
- ei kaupallisuutta
- ei saa sataa
- ei sadetta
- ei sataisi ja olisi kivaa
- ei vain etnomusiikkia, maistreamia myös, korkeakulttuuri- ja klassista musiikkia
- eläkeläisille suunnattu teema, koska niitä on muuallakin maailmassa
- enemmän ilmoittelua myös suurelle yleisölle, kotimainen etno-puoli esille. Tulee mieleen savolaiset sava-  
vessa-meininki, pitää panostaa tervetuloa-ilmoitteluun. Samba-meininkiä.
- enemmän istumapaikkoja
- enemmän jäätelömyyntipisteitä
- enemmän katumusiikkia
- enemmän kulttuuriesityksiä kuten vuonna 2006. Painotus enemmän kulttuuriin ei politiikkaan
- enemmän laajempaa keskustelua, isoja nimiä esim. eduskunnasta. Tuo lisää uskottavuutta ja näkyvyyttä
- enemmän lasten ohjelmaa
- enemmän maailmanmusiikkia, paljon erilaisia esiintyjä
- enemmän musiikkia
- enemmän muunmaalaista musiikkia
- enemmän ohjelmaa englanniksi
- enemmän ruokapaikkoja
- Enemmän tanssiesityksiä, mielellään että voisi istualtaan katsoa
- enemmän tilaa, näyttää ahtaalta
- enemmän ulkomaisia esiintyjä
- enemmän vesipisteitä
- enemmän vessoja
- ennakkokäsitys oli että tämä on maahanmuuttajien juttu
- esiintyjä lisää
- esiintyjä näkyvämmiin esille
- esiintyjä vois siirrellä lavalta toiselle jos...???
- että jatkossakin järjestettäisiin
- että järjestetään
- että sää suosisi
- että tulee yhtä kiinnostavia bändejä
- Fungadelic esiintymään
- halvempaa ruokaa
- Helsingin paras festari
- hienoa että tällaista järjestetään
- humpuukiosasto hieman vesittää aiheita
- huonompi sää
- hyvin menee
- hyvin onnistunut jo nyt
- hyvin toimii
- hyvin toimii, peruskonsepti on hyvä
- hyviä esiintyjä (2)
- hyviä vieraita keskusteluihin esim. Oras Tynkkynen
- hyvä että on telttatiloja sateen varalta
- hyvä festari
- hyvä ilma (2)
- hyvä musiikki (2)
- hyvä näin (3)
- Hyvä on tällaisena
- hyvä paikka, toivottavasti säilyy jatkossakin
- hyvä paketti tällaisenaan
- hyvä sää (4)
- hyvältä näyttää (2)
- hyvältä näyttää, jatkakaa samaan malliin
- hyvää ilmaa

- hyvää säätä
- ihan tyytyväinen
- ihanan monipuolista
- ilmaistapahtuma hyvä, saisi pysyä tällaisena
- iltabileet jossain muualla kun Nosturissa. Enemmän tanssimusiikkia bileisiin.
- info ei ole selkeää ja organisoitua, lehtiä ei löydä, lisää näkyvyyttä infolle
- info-piste eläkeläisille
- interaktiivista keskustelua
- irlantilaisbändejä
- isompi alue, nyt ahdasta
- isompi tila festarille
- ison teltan järjestöjen järjestyt paremmaksi
- istumapaikkoja
- istumapaikkoja lisää
- istumapaikkoja lisää, muuten ok
- itämaista musiikkia enemmän
- jatkakaa monikulttuurista toimintaa
- jatkakaa samaan malliin (4)
- jatkoa festivaalille
- jatkuisi pidempään illalla
- jokaiselle jotakin, tietoa kaikille
- jokin palkinto vastanneille
- joku nimekäs henkilö paneeliin haastateltavaksi molempina päivinä
- jos huono keli esim. silloin kaupunki voisi panostaa/tulla vastaan järjestelyissä. Koska festari keskeisellä paikalla, kaupungilla voisi olla resursseja
- jos sateen pystytte estämään
- jotain osallistuvaa toimintaa enemmän esim. itämaisen tanssin opetusta tai jotain vastaavaa, jotta toiseen kulttuuriin saisi konkreettisemmän kosketuksen
- jälleen hyvä sää
- järjestelyjä mietittävä. Viime vuonna hyvä kun oli Rautatientori. Nyt on aivan liian ahdasta.
- järjestelyt siten, että entistä useampi "altistuu" teemoille eikä vain tule kuuntelemaan musiikkia
- Järjestäkää uudestaan (2)
- kaikille yhteistä liikuntaa
- kaikki hyvin (3)
- kaikki hyvin, aurinko esiin. Paljon tietoa kaikesta, ehkä liikaa samanlaisia juttuja
- kaikki hyvin, kaikki toimii. Maailma kylässä on vuoden kohokohta.
- kaikki jos pidetään samana
- kaikki ok (3)
- kaikki on hyvin
- kaikki toimii hyvin
- kallis ruoka
- katetut tilat hyviä
- kattavasti on kaikkea
- kauppasopimuksilla voidaan vaikuttaa tehokkaasti
- kertakäyttöisyyttä saisi olla vieläkin vähemmän
- keskustelevampaa ohjelmaa, yleisö mukaan
- keskusteluissa taustahälinää, on vaikea kuulla
- keskustelut keskeisemmiksi, koottaisiin yhteen paikkaan
- keskustelut mielenkiintoisia
- kierrätyspisteitä kaikkialle, lajittelu
- kiitokset gospel-musiikista
- kiitoksia järjestämisestä, adoptio perheille tärkeä
- kiitoksia kovasti ja ensi vuonna uudestaan
- kiitos (2)
- kiva että on ollut laajemmalla alueella
- koirat ja vaunut himaan!
- korttelirummustusta
- kristillistä teemaa yhtyeitä yms.
- kuivempaa

- kuivempi sää
- kunhan pysyy samanlaisena ja ei enää pienene
- kunhan tapahtuma pysyy ilmaisena
- kuravelli pois
- kuvataidetta
- kyselyyn vastanneille ilmapallo
- kysykää ennen järjestämistä ilmalaitokselta
- laajempi musiikkitarjonta
- laajempi musiikkitarjonta, enemmän eri tyylejä
- laajempi musiikkitarjonta, esim. intialainen/tanssiesitykset
- lakritsimyyjiä tai rihkamakauppiaita ei tarvitse tuoda. Hyvä että on pysynyt omassa alkuperäisessä aiheessaan
- lapset paremmin huomioon, teltat pieniä
- lasten teatteria lisää. Nyt oli tosi/liian ahdasta ja jotkut lapset joutui siksi lähtemään pois
- lastenohjelma samaan paikkaan -->hyvä juttu
- lastenohjelma päiväuniaikaan, 16-17 voisi olla
- lavat ja ruokalistas korkeammalle, että näkee ne yleisömassan takaa
- liian kaupalliset pois (esim. Lidl)
- liian pitkä jono pomppulinnaan
- liian vähän penkkejä, esim. ruokapuolen ympärille penkkejä esim. päälavan eteen. Pitää voida olla, oleellinen osa viihtyvyyttä
- liikaa ihmisiä
- lisää musiikkia
- lisää penkkejä
- lisää tapahtumia
- lisää teknoa
- lisää tietoa eri kulttuureita edustavien ihmisten tavoista
- lisää tilaa
- lisää tämmöisiä
- lisää vessoja
- loistava festivaali
- Lordi esiintyisi (lapsen mielipide)
- luomu-aatetta lisää
- luomuruokia lisää
- mahdollisuuksien tori-teltassa parempi järjestys
- mainoksia
- mainonnan näkyvyys
- mainonta aikaisemmin
- mainostaa voisi paremmin
- markkinoinnin kehittäminen että saadaan lisää ihmisiä. Näkyvämpää ja osuvampaa markkinointia, media-näkyvyyttä
- matkailu+ilmastonmuutos
- Mikko Kuustonen
- miten tapahtuma näkyisi enemmän Helsingissä myös muualla kuin Kaisaniemessä?
- monipuolinen musiikkitarjonta
- monipuolisia musiikkiesiintyjä
- monipuolista musiikkia
- monipuolisuus hyvä juttu (2)
- musiikin volyyymia pienemmälle päälavalla
- musiikki esille tiiviimmin
- musiikki hiljempaa
- musiikki vähän liian kovalla
- musiikkia lisää
- musiikkia myöhempäänkin
- musiikkia näkyvämmiin
- musiikkilavat liian lähekkäin
- musiikkiohjelmaa kehittää
- musiikkiohjelmat yhtä monipuolisia
- musiikkipaikat erillään (2)

- musiikkitarjonnan aikataulu liian tiukka, ei ehdi nauttimaan. Samantyylliset esiintyjät esiintyvät liian lähellä toisiaan, hankalaa.
- musiikkitarjonta vielä erilaisempaa, enemmän underground-musiikkia
- mutainen maa on ongelma, voiko ensi vuonna tehdä asialle jotain jos sataa?
- muuten erittäin mukavaa ja toivotaan maailmanrauhaa
- näytteilleasettajat samoja joka vuosi, toivoisin uusia
- näytteilleasettajilta ...?
- näyttää hyvältä
- odotan innolla ensi vuotta
- ohjeistus Timbuktuun
- ohjelma hyvä
- ojitus veden varalle, hyvä kesän aloitus
- olen melko tyytyväinen
- olen tyytyväinen (3)
- olen tyytyväinen, jatkakaa samaan malliin
- ollut mukavaa
- ollut mukavaa, ei toiveita
- on hyvä
- ottaisi esiintymään tämän herran
- paljon musaa
- paljon musiikkia
- paljon tietoa kulttuureista ja maailmasta
- paneelikeskustelu
- paremmat bändit ja Suomi-reggaeta
- paremmat vessat
- parempi tiedottaminen yleisölle ennen festivaalia
- parempi ilma (2)
- parempi järjestyksen valvonta, sitä on liian vähän!
- parempi musiikki ensi vuonna
- parempi sää (8)
- parempi sää kuin lauantaina, muuten loistavasti
- parempi sää kun lauantaina
- parempi sää, vähemmän kuraa
- parempi varautuminen vesisateeseen, rapakoiden yli voisi virittää jotain
- penkkejä lisää
- perjantai-illalle klubimusiikki-ohjelmaa
- pienempiä, hiljaisempia musiikkipisteitä, muuten hyvin tyytyväinen laajaan tarjontaan
- pienille lapsille ohjelmaa
- pitääkö lippu korkealla
- pitääkö samanlaisena
- pitää varoa ettei tapahtuma kasva liian isoksi ja sitä kautta virallistu liikaa. Nyt on juuri sopivan rento
- puitteet viehättävät
- pysyisi samanlaisena
- ranskalaiset ym. Ihan liian kalliita
- rap-musiikkia
- runsaus on toisaalta ongelma kun tämä tapahtuma on niin iso. Ei saa aivan selkeää kokonaiskuvaa
- ruokakojut väljemmin ettei jonot mene niin sekaisiksi
- sade pois
- sauhajauhoja lattialle jos sataa
- saisko hyvän sään?
- sama meininki ensi vuonna, olen ollut tyytyväinen
- samaa rataa (2)
- samaa rataa vaan
- samaan malliin
- samalla tavalla jatkoa
- sateen sattuessa käytävät luotava siten, ettei niin mutaista
- sauna olisi hyvä
- selkeämpi ryhmittely
- sijaintia ei saa muuttaa
- sitä että olen täällä

- ständit väljemässä
- suomalaiset voisi olla kansanmusiikkiesityksiä
- suurempi alue, nyt on ahdasta
- säilyttäkää tapahtuman laajuus, ei oheistoimintaa vaan teemaan liittyvää
- sää (3)
- sää miinusta, olisiko kentälle voinut tehdä jotain
- sää, ilmoituksia enemmän että saisi tietoa tapahtumasta
- tarjonta muuten ok perjantaista sunnuntaihin
- teatteria, aikuisille myös ja tanssia
- teltoa jossa kuivauspaikka
- tiedotettaisiin lehdissä ym. tapahtumasta
- tilaa liikkua, väljyyttä
- tilaa ruokailualueelle
- tilat piukoilla
- toinen olut-teltoa
- toivottavasti ensi vuonna yhtä hyvä ohjelma
- toivottavasti järjestäjät jaksavat jatkossakin, upea tapahtuma
- toivottavasti säilyy hanskassa festari ettei tule maksullista tai ala leviämään. Ilmainen ja vapaa!
- teltan ilmanvaihto paremmaksi (nyt tuli hiki)
- tunnetut esiintyjät toisivat uskottavuutta
- tuokaa enemmän esille järjestöjä
- työpajoja, tekemistä
- tyytyväinen (2)
- tähän mennessä olen tyytyväinen
- useammin ja pidempään pari kertaa kesässä tai kolmena päivänä
- useammin musiikkiesityksiä päälavalla
- uudistusta järjestöteltaan
- vaikea keksiä, olen ollut tyytyväinen
- vaikeaa löytää paikka syömiselle
- vastaavan tasoinen ja edelleen ilmainen
- veden virtaamaan tutustuminen
- vessoja lisää
- vielä enemmän kansainvälisyyttä
- vielä enemmän kehitysyhteistyötä esille, enemmän nyt tulee mieleen monikulttuurisuus ja kansainvälisyys. Lapsille ja koululaisille erityisesti tietovisaa.
- vielä laajempi tapahtuma
- vielä lisää musiikkia
- voisi alkaa jo torstaina
- voisi järjestää muualla esim. Kaivopuistossa
- voisi kehittää eteenpäin ihmisiä aktivoivammaksi kun on ollut niin monta vuotta jo
- voisi pitää tapahtuman samalla tasolla
- vähemmän hajontaa, enemmän kylttejä
- vähän myös suomalaista musiikkia
- yhteishenkeä paljon tapahtumaan
- yhtä hyvä ilma
- yleistoimivuus paremmaksi